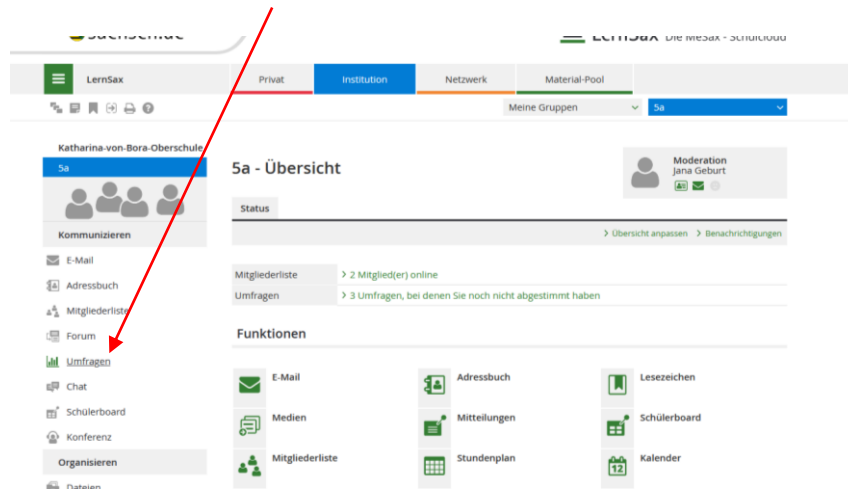


## LernSax – Umfrage erstellen

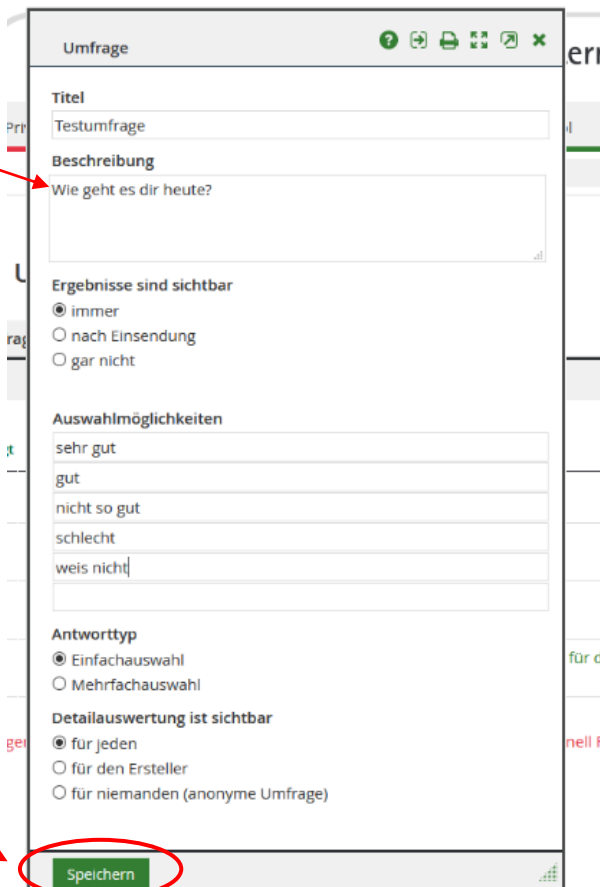
- Klasse / Gruppe auswählen
- im Reiter „Kommunizieren“ **Umfragen** auswählen



- neue Umfrage erstellen

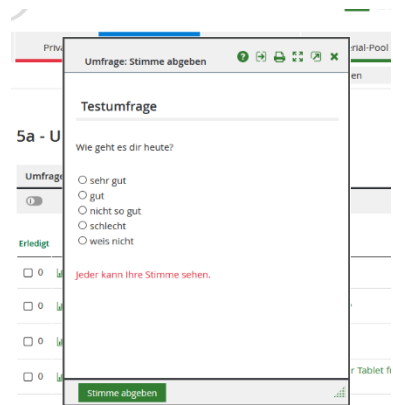
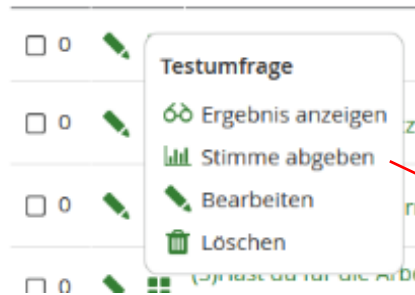


- Titel eintragen
- Antworttyp festlegen
- Frage formulieren
- Sichtbarkeit einstellen
- Auswahlmöglichkeiten eintragen  
( pro Zeile eine )
- Auswertungsdetails einstellen



- Speichern

- die Umfrage steht jetzt allen Mitgliedern der Klasse / Gruppe zur Verfügung
- per weitere Funktionen kann dann abgestimmt werden oder das Ergebnis angezeigt werden



- jedes Ergebnis wird sofort eingerechnet

