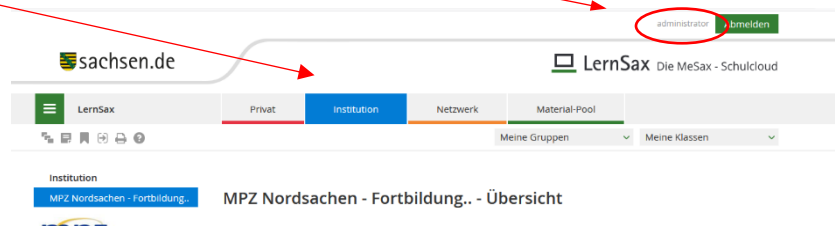
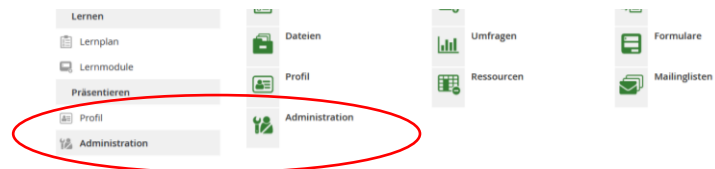


## LernSax – Löschen manuell eingegebener Daten

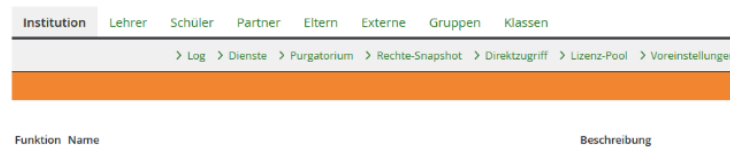
- sollen die Lehrer- bzw. Schülerdaten per SaxSVS eingepflegt werden, müssen vorher manuell eingegebene Daten gelöscht werden -> Datendopplung
- im LernSax als Administrator der Institution anmelden und auf Reiter Institution wechseln



- Administration wählen



- entsprechende (also zu löschende) Daten auswählen – in der Regel Lehrer, Schüler oder Eltern bzw. Gruppen oder Klassen



**!!!** alle bis dahin getätigten Aktivitäten =Dateien etc. werden ebenfalls gelöscht

- alle markieren und jeweils löschen = weitere Funktionen aufrufen

