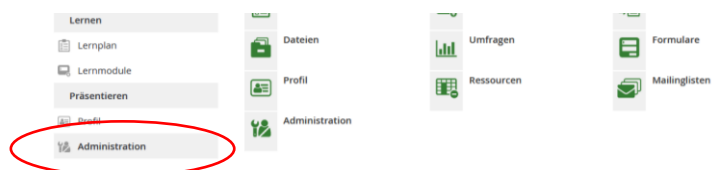


LernSax – Email-„Reichweite“ einstellen

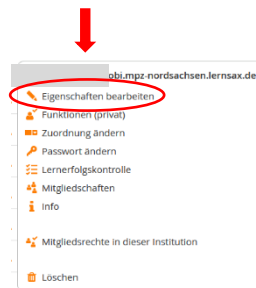
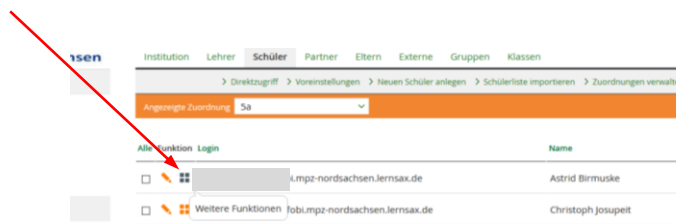
- im LernSax als Administrator der Institution anmelden



- Reiter Institution auswählen, hier Administration

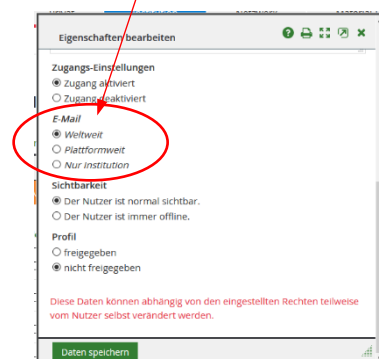


- entsprechende Person = Schüler / Lehrer auswählen (über Klasse/Gruppe) und weitere Funktionen aufrufen



Eigenschaften bearbeiten

E-Mail



Empfehlung

Schüler nur Institution

Lehrer Plattformweit = innerhalb

LernSax

- Kann „global“ für alle Schüler einer Klasse gesetzt werden – Haken „Alle“ setzen/anklicken