

Lenzer Pausenplausch

Die Schülerzeitung
der Grundschule
Priestewitz

AUSGABE 1





Was ist drin?

Vorstellungsrunde	Seite 2-3
Rätsel-Seiten	Seite 4-5
Aktuelles aus der Schule	Seite 6-7
Tiere im Winterschlaf	Seite 8-9
Gruselgeschichte	Seite 10
Leckere Rezeptidee	Seite 11
Last-Minute Geschenkideen	Seite 12-13
Weihnachtstraditionen & Weihnachtsgedichte	Seite 14-15
Witze-Seite	Seite 16
Rätsel-Auflösung	Seite 17

Unsere Redakteure und Redakteurinnen



Ich bin Kurt. Und bin 8 Jahre alt. Mein Lieblingstier ist ein Pinguin. Am liebsten esse ich Spaghetti. Mein Lieblingshobby ist Fußball. Mein Lieblingsfach ist Mathe. Mein Lieblingsbuch ist „Das kleine Böse Buch“.



Ich bin Amelie. Ich gehe in die Klasse 3a und bin 9 Jahre alt. Ich interessiere mich für Pferde, Reiten, Schule, Katzen und Hunde. Meine Lieblingsfächer sind Mathe und Deutsch, außerdem schreibe ich sehr gerne. Am liebsten höre ich Wendy und Nero Corleone. Meine Lieblingstiere sind Pferde, Katzen und Hunde. Meine Lieblingsspiele sind Fange und Steh-Geh. Mein Lieblingsfilm ist „Ostwind 5“. Meine Lieblingsbuchreihe ist „Die Schule der magischen Tiere“.



Ich bin Johanna. Mein Lieblingstier ist die Katze. Meine Lieblingsfarbe ist Rot. Ich bin in der Klasse 2a. Mein Lieblingsfach ist Musik. In meiner Freizeit male und esse ich gern.

Ich bin Lyra-June. Ich gehe in die Klasse 3a in der Grundschule Lenz. Ich bin 9 Jahre alt. Meine Hobbys sind Tanzen, Singen und Klettern. Ich spiele gerne Fange und Monopoly. Meine Klassenlehrerinnen heißen Frau Baer und Frau Jackisch. Ich gehe zur GTA Schülerzeitung. Mein Lieblingsfilm ist „Der Wolf“ und „Der Löwe“. Meine Lieblingsfarbe ist Blau.

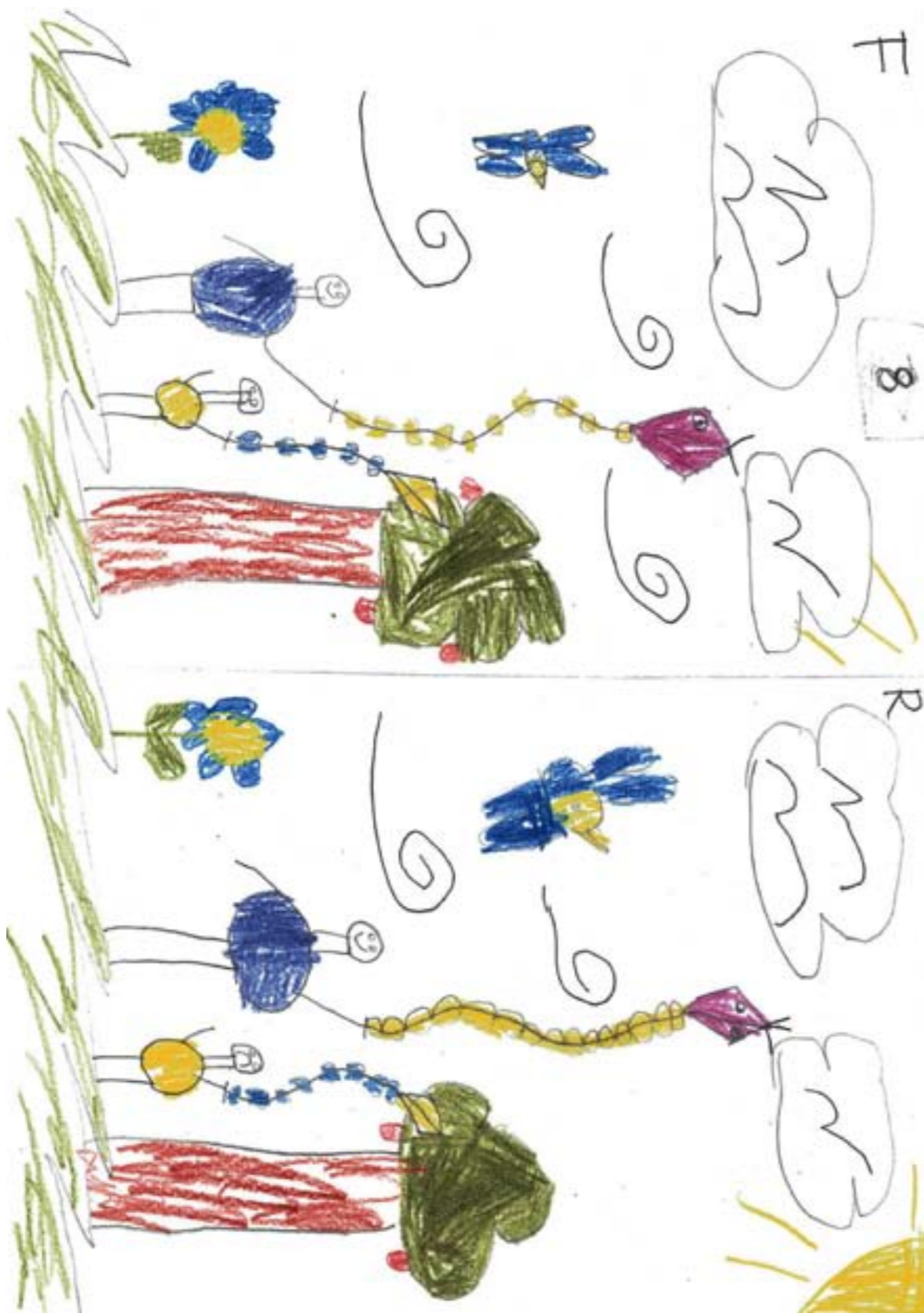


Ich bin Clara. Ich gehe in die 4b in der Grundschule Lenz. Wir haben jetzt auch eine neue Klassenlehrerin namens Frau Sanin. Meine Lieblingstiere sind Katzen, Meerschweinchen und Frösche. Meine Lieblingsfarben sind Lila, Schwarz und Blau. Ich bin 10 Jahre alt. Ich trinke am liebsten Bubble Tea. Und ich esse am liebsten Pizza, Döner und Sushi. Ich habe als Hobbys Handball, Christenlehre, Geige und Schülerzeitung.




Rätseelseite

Finde die 8 Unterschiede



Löse das Kreuzworträtsel



1. Was fällt im Herbst von den Bäumen?
2. Was lässt man oft im Herbst steigen?
3. Wer kommt am 6. Dezember?
4. Was feiert man am 24. Dezember
5. Wie heißt das gruselige Fest im Herbst?
6. Was ist stachelig und hält Winterschlaf?
7. Welches Tier klettert von Baum zu Baum?
8. Wo arbeiten die Lehrer?
9. Was öffnet man vom 1.-24. Dezember?
10. Wie viele Jahre gibt es unsere Schule schon?
11. Was ist ein weihnachtliches Gewürz?

(Die Lösungen findet ihr auf der letzten Seite)

Bilderrätsel: Johanna
Kreuzworträtsel: Clara

Aktuelles aus der Schule

LET'S DANCE Woche



Am Montag hatten wir in der 1. Stunde eine Schülerversammlung, dort hat Frau Schulz uns unsere Tanzlehrer vorgestellt. Danach haben wir den Wochenablauf geklärt. Als wir wussten, was die nächsten Tage auf uns zu kommt, haben wir angefangen die Deko für das Schulhaus zu basteln. Danach haben wir noch mal 2 Stunden getanzt.

-Amelie

Am Dienstag haben wir mit einem Tanzkreis begonnen. Von Lukas, unserem Tanzlehrer, haben wir gelernt, wie man den „Hook“ tanzt. Danach hat er uns beigebracht, wie der „Kick“ funktioniert. Zwischendurch haben wir immer wieder kleine Pausen gemacht, um uns von dem Tanzen auszuruhen. Nachdem wir die Schritte alle gut konnten, haben wir den kompletten Tanz getanzt und Lukas war auch dabei. Er stand ganz hinten und hat mitgetanzt. Wir haben ihn fast gar nicht gesehen.

- Johanna



Heute, am Mittwoch, sind wir mit ein paar Aufwärmungen entspannt in den Tag gestartet. Später haben wir unsere Choreografie einstudiert. Es war katastrophal. Aber nach einiger Zeit hat es geklappt. Danach haben wir unsere T-Shirts gestaltet. Heute haben wir angefangen zu dekorieren.

-Clara



Morgen ist unser großer Tag. Wir freuen uns schon so doll. Unser Tanzlehrer hat gesagt, dass wir uns morgen auf der Bühne benehmen sollen, sonst ist es peinlich für uns. Wir haben am Donnerstag das Schulhaus geschmückt, sodass es morgen schön aussieht. Wir haben noch mal alles durchgetanzt und uns gemerkt. Unser Lehrer hat gesagt: „Das packen wir schon.“

- Lyra-June



Dashaben wir am Freitag gemacht: Wir haben in der dritten Stunde Generalprobe gemacht. Um 3 Uhr kamen die Gäste. Es waren über 700 Gäste da. Später hatten wir unsren Auftritt getanzt. Es haben alle geklatscht. Wir hatten eine Hüpfburg, Dosenwerfen und Minigolf. Die Woche war toll!

- Kurt

Tiere im Winterschlaf

Der Hamster



- **LEBENSRAUM**
Gemüsegärten, Getreidefelder und Streuobstwiesen, Wüsten
- **GEWICHT**
bis zu 200g
- **GRÖßE**
bis zu 15 cm
- **ALTER**
2 bis 4 Jahre
- **NAHRUNG**
z.B. Früchte Getreide und Kartoffeln
- **WINTERSCHLAF**
ab einer Temperatur von 10°C
- **FEINDE**
Füchse, Wiesel, Greifvögel

Der Igel



- **LEBENSRAUM**
Hecken, Gebüsche und Waldränder
- **GEWICHT**
20 bis 80g
- **GRÖßE**
10 bis 45 cm
- **ALTER**
3 bis 7 Jahre alt
- **NAHRUNG**
Wirbellose Insekten, Ringelwürmer, Schnecke, Würmer, kleine Wirbeltiere und Aas
- **WINTERSCHLAF**
von November bis März
- **FEINDE**
Iltis, Marder, Luchs, Dachs, Fuchs, Hund und Habicht

Der Siebenschläfer



- **LEBENSRAUM**
Laubwälder oder großen Gärten (ideal Obstgärten)
- **GEWICHT**
70 bis 160g
- **GRÖßE**
24 bis 33 cm
- **ALTER**
9 Jahre alt
- **NAHRUNG**
z.B. Bucheckern, Eicheln und Haselnüsse
- **WINTERSCHLAF**
von September bis Mai schläft der Siebenschläfer unter der Erde
- **FEINDE**
Mader, Hauskatzen und größere Eulen

Text: Kurt, Clara, Amelie
Fotos ausgewählt von Johanna

<https://pixabay.com/de/photos/hamster-golden-erdbeere-gras-727293/>
<https://pixabay.com/de/photos/igel-herbst-garten-985315/>
<https://pixabay.com/de/illustrations/ai-generiert-maus-siebenschl%C3%A4fer-8104819/>

Gruselgeschichte

Manchmal haben wir das Gefühl, dass es in unserer Schule spukt. Eines Tages, als wir gerade Unterricht hatten, alle Schüler und Schülerinnen saßen an ihrem Platz und die Lehrerin stand an der Tafel und hat was an diese geschrieben, ging das Fenster plötzlich zu. Dabei war die Tür geschlossen und es gab keinen Wind im Zimmer. Es knallte laut und alle haben sich erschrocken. Auch hat Frau Mühle einmal eine Nachricht von Frau Baer bekommen, dabei stand sie genau neben ihr und das Handy lag auf dem Lehrertisch. An einem anderen Tag, eine Klasse hatte gerade Musik, sollte ein Lied über einen CD-Player abgespielt werden, doch das Gespenst spielte ein komplett anderes Lied. Solche Ereignisse kamen immer öfter vor und bald gab es viele Geschichten vom Schulgespenst. Diese erzählen sich Lehrer und Schüler auch immer noch. Neben grusligen Geräuschen auf den Gängen, wird sich auch von geheimnisvollen Schatten in Klassenzimmern erzählt. Anscheinend fühlt sich das Gespenst bei uns wohl. Vielleicht fallen euch auch noch Geschichten von dem Gespenst ein.

- Von Lyra-June und Amelie



Leckere Rezeptidee



Nussecken

Für den Teig:

125g Butter
100g Zucker
2 Eier
300g Mehl
1TL Backpulver
1Pck. Vanillezucker
etwas Butter
für die Form

Für den Belag:

200g Aprikosenmarmelade
175g Butter
130g Zucker
1Pck. Vanillezucker
400g gemahlene Nüsse
200g Zartbitterkuvertüre

- Zuerst wird der Ofen auf 180 Grad vorgeheizt.
- Alle Zutaten für den Teig zusammen mischen und dann kneten. Dann den Teig in das Backblech geben und zurecht drücken, damit ein ebener Boden entsteht.
- Für den Belag wird die Aprikosenmarmelade mit einem Löffel auf dem Teig verteilt und dann glattstreichen.
- Butter, Zucker und Vanillezucker zum Schmelzen bringen. Wasser und gemahlene Nüsse hinzugeben, rühren und köcheln lassen.
- Als nächstes die Nussmasse auf dem Blech verteilen und auch glattstreichen. Nussecken für ca. 25 Minuten im Ofen backen lassen.
- Den Kuchen kurz abkühlen lassen und in Ecken schneiden. Nun die Ecken vollständig abkühlen lassen.
- Die Zartbitterkuvertüre grob hacken und schmelzen lassen. Die Spitzen der Nussecken nehmen und in die geschmolzene Schokolade tunken. Zum Schluss die Nussecken auf ein Backpapier legen und trocknen lassen.

Text: Kurt & Clara
Bilder: Johanna

Last-Minute Geschenkideen

Weihnachtsengel

Material:

- Pappe / Klopapierrolle
- Schaumstoffkugel
- Wolle
- bunte Stifte / Farbe und Pinsel
- Klebepistole / Sekundenkleber
- Faden
- Haken

So geht's:

1. Kleines Rechteck Pappe zu einem Zylinder formen und zusammenkleben, oder eine Klopapierrolle verwenden.
2. Schaumstoffkugel auf den Zylinder oder die Klopapierrolle kleben.
3. Flügel aus Pappe ausschneiden und seitlich an den Zylinder kleben.
4. Wolle (für die Haare) in beliebige Länge zurechtschneiden und auf die Schaumstoffkugel kleben.
5. Engel bemalen.
6. Haken am Kopf befestigen und Faden durchfädeln.

- Johanna



Weihnachtswichtel

Material:

- Wolle in verschiedenen Farben (weiß und rot eignen sich besonders gut)
- 1x Holzring (zum Beispiel Gardinenring)
- Kugel oder Perle für die Nase



So geht's:

1. Man nimmt den Holzring und die Wolle. Die Wolle in ca. 15 cm lange Stricke schneiden. Die Wollstricke in der Mitte knicken, die Schlaufe von oben durch den Ring führen und die Enden des Fadens hindurch ziehen und festziehen. Diesen Vorgang wiederholen, bis das untere Ende des Rings mit Wolle gefüllt ist. Jetzt haben wir den Bart, dieser kann noch zurecht geschnitten werden.
2. Als nächstes eine andere Farbe der Wolle nehmen und das gleiche auf der gegenüberliegenden Seite wiederholen.
3. Die oberen Enden der Stricke zusammenknoten, sodass eine Mütze entsteht.
4. Nun nehmen wir uns die kleine Kugel und kleben sie über den Bart auf den Holzring.

- Lyra-June & Johanna




Weihnachtstraditionen und Weihnachtsgedichte



Es treibt der Wind im Winterwald
Die Flockenherde wie ein Hirt
Und manche Tanne ahnt wie bald
sie fromm und lichterheilig wird.
Und lauscht hinaus:
den weißen Wegen
streckt sie die Zweige hin-bereit
und weht dem Wind und wächst
entgegen
der einen Nacht der Herrlichkeit.

- Rainer Maria Rilke

Wir stellen ein Glas
Milch und Plätzchen
für den Nikolaus am
5.12. vor die Tür.



Leise fallen Flocken nieder,
Weihnachten, es kehrt schon
wieder.
Zuckersüßer Kekseduft,
liegt auch wieder in der Luft.
Tannenzapfen, Kerzenschein,
leuchtet in dem Zimmerlein.
Lichterglanz und Zauberwald,
Heiliger Abend kommt schon
bald!

- Unbekannt

Pfefferkuchen,
Weihnachtspunsch
und dazu so mancher
Wunsch.
Kinderaugen riesengroß,
Nussknacker auf Omis
Schoß.
Kerzen brennen lichterloh,
Opa tötet einen Floh...
Mutter singt so hell und
schräg,
Papa derweil Brennholz
sägt.
Tannenbaum fällt plötzlich
um, alle schauen ziemlich
dumm...
Diesmal trägt die
Weihnachtszeit sehr viel bei
zur Heiterkeit!

- Klaus Enser-Schlag



Noch einmal ein Weihnachtsfest,
Immer kleiner wird der Rest,
Aber nehm ich so die Summe,
Alles Grade, alles Krumme,
Alles Falsche, alles Rechte,
Alles Gute, alles Schlechte
Rechnet sich aus all dem Braus
Doch ein richtig Leben heraus.
Und dies können ist das Beste
Wohl bei diesem Weihnachtsfeste.

- Theodor Fontane

An Weinachten hängen wir eine saure Gurke an den
Tannenbaum. Wer sie zuerst findet, darf als erster seine
Geschenke auspacken.

An Heiligabend essen wir beim Kaffeetrinken Stollen.

Bilder: Johanna, Gedichte: Lyra-June, Amelie, Clara, Traditionen: Johanna & Kurt

Wir öffnen jeden Tag vom 1. Bis zum 24.
Dezember unseren Adventskalender.



Impressum

Herausgeber:

Grundschule Priestewitz
Ringstraße 40
01561 Priestewitz OT Lenz
Tel.: 035249 71999
Schulleitung: Frau Schulz

Redaktionelle Aufsicht:

Marlene Krause

Copyrightinweis

Diese Veröffentlichung, insbesondere Texte und Fotografien, sind urheberrechtlich geschützt. Die Anfertigung und Verbreitung nicht genehmigter Kopien (gedruckt oder digital) stellen einen Verstoß gegen das Urheberrechtsgesetz dar.