

Zugang zum OPAL Schule Kurs >undime<

1. Geben Sie in Ihrem Browser nachfolgende URL ein:

<https://www.opal-schule.de/olat/auth/RepositoryEntry/2579628032/CourseNode/1645672850400023001>

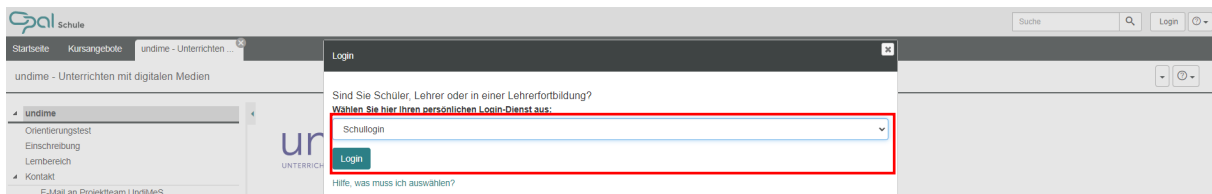
Bitte nutzen Sie in aktueller Version MS Edge, Chrome oder Mozilla Firefox (in privater Version).
Der Internet Explorer wird nicht unterstützt.

2. Klicken Sie auf den Button „Login“ oben rechts.

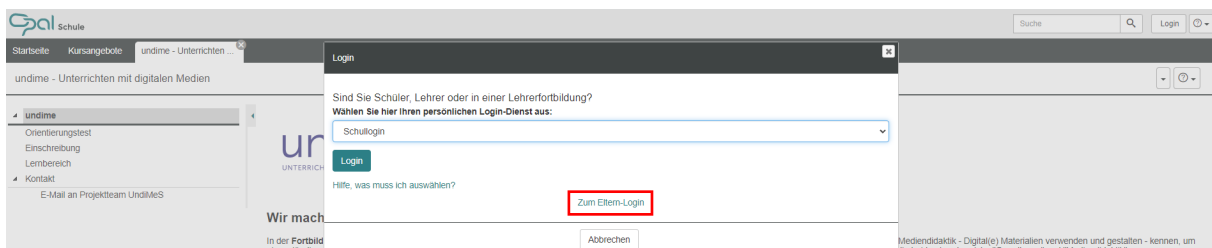


3. Sofern Sie im Besitz eines **Schullogins**, **Schulportal-** oder **LaSuB-Login** sind, können Sie sich direkt einloggen. Wählen Sie hierfür Ihren **>>Login-Dienst<<** aus und geben Sie Ihre gewohnten Benutzerdaten ein.

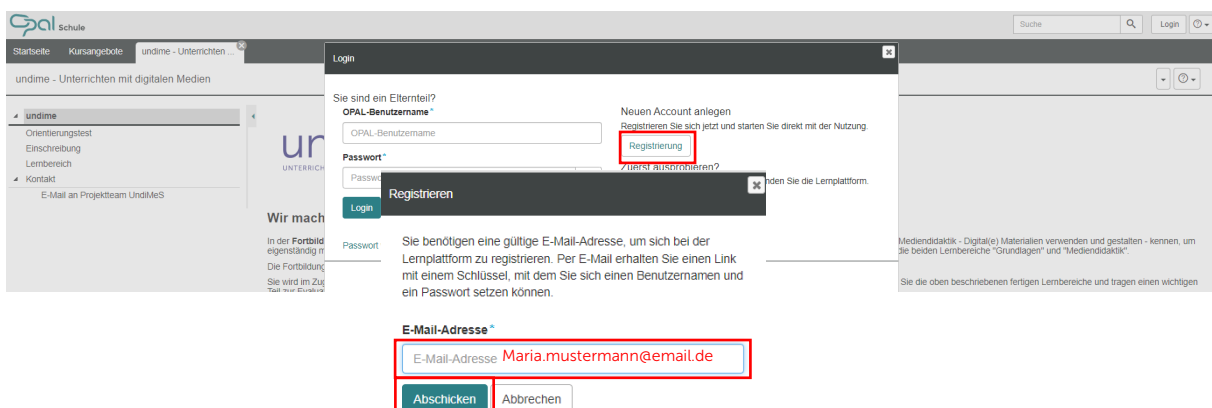
Schulen in freier Trägerschaft können bei Bedarf ein Schullogin über support@schullogin.de beantragen.



4. Verfügen Sie über kein Login, dann gehen Sie auf **>>Zum Eltern-Login<<**



5. Gehen Sie auf **>>Registrierung<<**. Es erscheint ein neues Fenster. Geben Sie hier bitte eine **gültige E-Mail-Adresse** ein und beachten Sie die **Anweisungen**. Klicken Sie auf **>>Abschicken<<**.



6. Sie erhalten nun eine E-Mail. Folgen Sie dem darin aufgeführten Link und schließen Sie die Registrierung ab.

Registrierungsschlüssel für die Lernplattform

Von: OPAL Schule

Vielen Dank für Ihr Interesse an der Lernplattform.

Über den Link <https://www.opal-schule.de/olat/selfregistration/f78ba598b01eee8cd1477932d122f367?lang=de> können Sie die Registrierung vervollständigen.

Falls Sie sich doch nicht registrieren wollen, löschen Sie diese E-Mail.
Für Rückfragen wenden Sie sich bitte an folgende E-Mail-Adresse: support@bps-system.de

Ihr OPAL Schule Team der BPS Bildungsportal Sachsen GmbH

7. Füllen Sie die geforderten Datenfelder aus. Hinterlegen Sie bei **Stammschule = undimes**. Vergeben Sie sich ein individuelles Passwort. Klicken Sie auf **>>Abschicken<<**

Registrieren

Der Benutzername:

- muss mindestens 3 Zeichen lang sein
- darf nur Ziffern und / oder Kleinbuchstaben enthalten (keine Umlaute, keine Sonderzeichen außer ...)
- kann später nicht mehr geändert werden

Benutzername:*

Vorname *

Nachname *

Stammschule *

undimes

Passwort:*

Mindestens 8 Zeichen.

Passwort bestätigen:*

Abschicken

8. Stimmen Sie den Nutzungsbedingungen zu.

Opal Schule

Startseite Kursangebote undime - Unterrichten

Nutzungsbedingungen

§1 Zugang

- Der Zugang zur Lernplattform OPAL Schule wird über die Vergabe bzw. Löschung von Logins von der Schule oder schulnahen Einrichtung geregelt, in deren Auftrag die BPS Bildungsportal Sachsen GmbH (nachfolgend: Systembetreiber) die Lernplattform für Sie zur Nutzung bereitstellt. Die Dauer der Nutzung ist zudem abhängig vom Bestand des Auftragsverhältnisses zwischen dem Systembetreiber und Ihrer Schule bzw. schulnahen Einrichtung.
- Mit der Akzeptanz dieser Nutzungsbedingungen erkennen Sie an, dass die Nutzung von OPAL Schule auf der Grundlage und im Rahmen dieser Bedingungen erfolgt. Bitte beachten Sie auch die mit der Login-Vergabe in der jeweiligen Schule oder schulnahen Einrichtung gegebenenfalls zusätzlich geltenden dortigen Nutzungsbedingungen.
- Der Systembetreiber ist bestrebt, alles in seiner Macht stehende zu tun, um Ihnen jederzeit den Zugang zu OPAL Schule und den dort gespeicherten Daten zu gewährleisten. Unterbrechungen oder Einschränkungen der Verfügbarkeit von OPAL Schule lassen sich allerdings nicht völlig ausschließen. Zudem liegen Störungen im Bereich des Internets und in Ihrer lokalen Zugangstechnologie nicht im Verantwortungsbereich des Systembetreibers.

§2 Pflichten

- Sie sind verpflichtet, Ihre Zugangsdaten stets geheim zu halten. Insbesondere müssen Sie Ihr Passwort so aufbewahren, dass unbefugten Dritten der Zugang zu OPAL Schule nicht möglich ist, damit ein Missbrauch ausgeschlossen wird.
- Die für Sie in OPAL Schule zugänglichen Inhalts-, Personen- und sonstigen Daten dürfen nur von Ihnen selbst und persönlich genutzt werden. Die unbefugte Weitergabe oder Verwertung ist untersagt. Dieses Verbot bleibt auch nach dem Ablauf oder der Sperrung Ihres Zugangs zu OPAL Schule bestehen.
- Sie müssen in Ihren persönlichen Daten in OPAL Schule eine gültige E-Mail-Adresse angeben, diese regelmäßig auf Funktionsfähigkeit kontrollieren und dorthin versandte E-Mails lesen.
- Für alle Inhalte und sonstige Daten, welche von Ihnen in OPAL Schule erzeugt oder abgelegt werden, sind Sie selbst verantwortlich. Insbesondere ist von Ihnen sicherzustellen, dass die abgelegten Daten frei von Viren und Schadfunktionen sind.

§3 Unzulässige Inhalte

- Sie dürfen in OPAL Schule keine Inhalte und Daten ablegen, deren Speicherung, Veröffentlichung oder Nutzung gegen Strafrecht, Urheberrecht, Marken- und sonstiges Kennzeichnungsrecht verstößt, Vorschriften über den Jugendschutz oder den Schutz des Persönlichkeitsrechts und der Privatsphäre missachtet oder die guten Sitten verletzt. Verboten ist unter anderem das Einstellen oder Versenden von Inhalten und Daten beleidigender, verunglimpfender oder sonstiger ehrverletzender, belästigender oder bedrohender Art.
- Eine Nutzung des Systems für jede Form von kommerzieller Werbung oder Marketing ist ebenso wie die Hinterlegung verschlüsselter, nicht allgemein zugänglicher Daten nur mit Einwilligung des Systembetreibers zulässig.

§4 Datenschutz

- Der Systembetreiber erhebt, verarbeitet und nutzt personenbezogene Daten nur im Rahmen der bundes- und landesgesetzlichen Datenschutzvorschriften. Er sichert insbesondere zu, Daten der Nutzer nicht ohne deren Einwilligung an Dritte zu übermitteln. Hiervon ausgenommen ist die zur ordnungsgemäßen Leistungserbringung notwendige Bereitstellung von Daten für die Ihnen Zugang gewahrende Schule oder schulnahe Einrichtung.
- Sie können jederzeit vom Systembetreiber unter den unten angegebenen Kontaktdaten unentgeltlich Auskunft über Ihre von diesem gespeicherten personenbezogenen Daten verlangen.

§5 Sperrung, Schadensersatz

- Der Systembetreiber ist berechtigt, bei einem durch tatsächliche Umstände hinreichend gerechtfertigten Verdacht von Verstößen gegen diese Nutzungsbedingungen Ihren Zugang zu sperren oder von Ihnen eingestellte Inhalte oder Daten, die mutmaßlich gegen Bestimmungen dieser Nutzungsbedingungen verstoßen, aus seinem Angebot zu entfernen oder den Zugang zu diesen zu sperren. Eine solche Maßnahme setzt in der Regel voraus, dass Ihnen zunächst Gelegenheit zur Stellungnahme bzw. Beseitigung des Verstoßes gegeben wird. Ohne eine vorherige Abmahnung ist sie nur in dringenden Fällen zulässig.
- Ihre Schule wird über Maßnahmen nach Punkt 1 unter Angabe der Gründe unverzüglich unterrichtet. In besonders schweren Fällen des Verstoßes gegen diese Nutzungsbedingungen behält sich der Systembetreiber vor, strafrechtliche Schritte gegen den Nutzer einzuleiten.
- Der Systembetreiber weist ausdrücklich darauf hin, dass Sie bei schuldhaften Verstößen (vorsätzlich oder grob fahrlässig) gegen Pflichten aus diesen Nutzungsbedingungen gemäß den jeweils geltenden gesetzlichen Regelungen zum Ersatz des dem Systembetreiber daraus entstandenen Schadens verpflichtet werden können. Dies schließt auch Schadensersatz- und Aufwendungsersatzansprüche Dritter sowie alle Kosten ordnungsgemäßer Rechtsverteidigung ein.

Ich habe die Nutzungsbedingungen gelesen, verstanden und stimme ihnen zu.

Akzeptieren **Abbrechen**

9. Wählen Sie den geöffneten Kurs undime.

10. Oder geben Sie im Suchfeld oben rechts „undime“ ein und bestätigen Sie ihre Eingabe indem Sie auf die Lupe klicken.

11. Wählen Sie den Kurs aus, indem Sie in der Spalte Titel „undime – Unterrichten mit digitalen Medien“ anklicken.

Typ	Titel	Beschreibung	Verantwortliche	Stammschule	Lizenz	Geändert	Aufrufe
	undime - Unterrichten mit digitalen Medien	Fortbildung für sächsische Lehrkräfte	Lisette Hoffmann	1209014		am 17.05.2022 um 15:41 Uhr	202

12. Sie befinden sich nun wieder auf der Kursebene der Fortbildung „undime – Unterrichten mit digitalen Medien“. Wählen Sie den Button oder links im Menü >>Einschreibung<<.

Wir machen Lehrkräfte fit: Aus- und Weiterbildung der Medienkompetenz von Lehrkräften

In der Fortbildung "undime - Unterrichten mit digitalen Medien" lernen Sie neben Grundlagen der Medienbildung wichtige Anwendungsszenarien im Bereich der Mediendidaktik - Digital(e) Materialien verwenden und gestalten - kennen, um eigenständig mit digitalen Medien umzugehen und medienkompetent zu unterrichten. Nach Abschluss der Fortbildung erhalten Sie eine Teilnahmebescheinigung für die beiden Lernbereiche "Grundlagen" und "Mediendidaktik".

Die Fortbildung ist ein Selbstlernkurs und findet online statt.

Sie wird im Zuge des Projektes "undime - Unterrichten mit digitalen Medien in Sachsen" (TU Dresden) erprobt und pilotiert. Im Rahmen Ihrer Teilnahme bearbeiten Sie die oben beschriebenen fertigen Lernbereiche und tragen einen wichtigen Teil zur Evaluation des Qualifizierungsangebots bei.

1. Für die vollständige Nutzung des Kurses loggen Sie sich bitte ein:
[Anleitung Login](#)

2. Nach erfolgreichem Login schreiben Sie sich bitte hier in den OPAL Schule Kurs ein:
[Einschreibung](#)

13. Schreiben Sie sich in die undime-Lerngruppe ein, um alle Funktionen im Kurs nutzen zu können.

The screenshot shows the OPAL Schule interface. The top navigation bar includes 'Startseite', 'Lehren & Lernen', 'Kursangebote', and 'undime - Unterrichten...'. The main content area is titled 'undime - Unterrichten mit digitalen Medien'. On the left, a sidebar menu lists 'undime' with sub-items: 'Orientierungstest', 'Einschreibung', 'Glossar', 'Lernbereich', 'Kontakt', 'Leistungsnachweis', and 'Gruppen'. The main content area shows a table with columns: 'Status', 'Name', 'Beschreibung', 'Anzahl Plätze', and 'Austragen'. The first row is for 'undime-Lerngruppe' with a status of 'Einschreiben' (highlighted in red), 5/50 seats, and 'Erlaubt'.

14. Sie können nun mit dem Kurs starten. Gehen Sie zunächst auf „Orientierungstest“ und erkunden Sie anschließend den „Lernbereich“.

The screenshot shows the OPAL Schule interface. The top navigation bar includes 'Startseite', 'Kursangebote', and 'undime - Unterrichten...'. The main content area is titled 'undime - Unterrichten mit digitalen Medien'. On the left, a sidebar menu lists 'undime' with sub-items: 'Orientierungstest', 'Einschreibung', 'Lernbereich', and 'Kontakt'. The 'Orientierungstest' and 'Lernbereich' items are highlighted with red boxes and numbered 1 and 2 respectively. The main content area shows the 'undime' logo and the text 'UNTERRICHTEN MIT DIGITALEN MEDIEN'. Below the logo, there is a section titled 'Wir machen Lehrkräfte fit: Aus- und Weiterbildung der Medienkompetenz von Lehrkräften'. The text describes the course and provides instructions for registration and starting the course. The 'Orientierungstest' item in the sidebar is highlighted with a red box and numbered 1.

Viel Spaß und Erfolg beim Entdecken und Bearbeiten der Fortbildung!

Ihr Projekt-Team UndiMeS

In der **Fortbildung "undime - Unterrichten mit digitalen Medien"** werden neben Grundlagen der Medienbildung wichtige Anwendungsszenarien im Bereich der Mediendidaktik vermittelt, um eigenständig mit digitalen Medien umzugehen und medienkompetent zu unterrichten. Die Fortbildung ist ein Selbstlernkurs und findet online statt. Sie wird im Zuge des Projektes "UndiMeS – Unterrichten mit digitalen Medien in Sachsen" (TU Dresden; www.undimes.de) erprobt und pilotiert.