

# NEWSLETTER

HORT GIESSERSTRASSE - NOVEMBER 2024

PROJEKTE | KINDERFLOHMARKT | HERBSTFERIEN | ANGEBOTE

HERBSTFERIEN

## INDIENPROJEKT

Namaste,



In diesen Herbstferien waren wir auf großer Reise. Drei Tage haben wir uns mit dem so vielfältigen Land „Indien“ beschäftigt.

Am ersten Tag unseres Projektes machten wir uns ein wenig mit Indien vertraut. Dieses riesige und bunte Land ist sooo vielfältig, dass wir viele Themen angeschnitten haben. Nach einem Input zu Geografie, Leben und Kultur des Landes für alle Kinder, konnten diese an verschiedenen Stationen selbstständig ihre Kenntnisse erweitern und vertiefen. So gab es eine Station an der sie Fotos anschauen konnten, eine Schach und eine Caromme Station, eine Station mit Kleidung und eine mit Büchern, sowie eine an der Tonlämpchen gestaltet wurden und eine an der sich die Kinder im Schreiben von Devanagari-Buchstaben (Schriftsystem des Hindi) übten. Viele Kinder ließen sich auch ein Henna-Tattoo von Frau Schönbrunn oder Frau Franke zeichnen.






# INDIENPROJEKT






# INDIENPROJEKT



# INDIENPROJEKT





# Japanisch -gut!

Zu Beginn konnten sie ihren eigenen Namen in traditioneller japanischer Kalligraphie schreiben. Besonders spannend war die Möglichkeit, den berühmtesten Berg Japans nahe zu sein, weil echte Steine Fuji-San-Berg, angeschaut und angefasst werden durften.

Kulinarisch ging es ebenso spannend zu: Mit Esstäbchen durften die Kinder Schokobons verzehren, was nicht nur ein Spaß war, sondern gleichzeitig Geschicklichkeit und Feinmotorik förderte. Zur Entspannung gab es wunderschöne japanische Mandalas zum Ausmalen, die die Kinder mit viel Freude und Hingabe bearbeiteten. Die sanfte japanische Entspannungsmusik im Hintergrund schuf eine ruhige und harmonische Atmosphäre, die das Erleben noch intensiver machte.



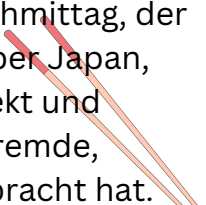
Im Rahmen unseres einmaligen Angebots "Japanisch-gut" haben die Kinder die Gelegenheit gehabt, in die faszinierende Welt Japans einzutauchen und dabei auf spielerische Weise verschiedene Aspekte der japanischen Kultur zu entdecken.

## 謹賀新年



Eine Videozusammenstellung zeigte den Kindern die schönsten Facetten Japans – von der blühenden Kirschblüte über beeindruckende Tempel bis hin zu traditionellen Festen. Der Höhepunkt des Tages war sicherlich die Begrüßung durch den Erzieher, der sich in einem traditionellen Yukata, einem japanischen Kimono, präsentierte und so die Kinder auf japanische Art willkommen hieß: Konnitchiwa, so sagt man „Guten Tag!“ auf Japanisch.

Es war ein unvergesslicher Nachmittag, der den Kindern nicht nur viel über Japan, sondern auch über Respekt und Wertschätzung für eine fremde, geheimnisvolle Kultur beigebracht hat.





# KINDERFLOHMARKT

Am 18. September fand im Sportgarten ein fröhlicher Kinderflohmarkt mit 90 bunten Ständen statt!



Viele Kinder boten ihre Spielsachen, Bücher und Bastelarbeiten zum Verkauf an. Neben tollen Schnäppchen gab es für die Kinder auch Kinderschminken, was viele begeistert hat. Es war ein tolles Event, bei dem die Kinder nicht nur ihre Schätze verkaufen, sondern auch viel Spaß haben konnten!

Ein besonderer Dank geht auch an die Eltern und den Förderverein, die uns und die Kinder so unterstützt haben.

Vielen Dank an alle Teilnehmer und Helfer – wir freuen uns schon aufs nächste Mal!



# Herbstferien



## FEUERWEHR



Diesmal ging es in die Feuerwache 65 nach Böhlitz – Ehrenberg. Neben den ganzen Feuerwehrautos, war das Highlight für die Kinder, der Gerätewagen Einsatzversorgung, das sogenannte „Bockwurstauto“. Unser Erzieher, Herr Schulz durfte sogar mit Schere und Spreizer an einer Autotür sein Können unter Beweis stellen. Wir beendeten unseren Ausflug damit, dass alle noch einmal mit der Drehleiter nach oben fahren durften.





# FUSSBALLTURNIER

**AM 17.10.2024 VERANSTALTETEN WIR BEI UNS IM HORT DER GIESSERSTRASSE WIEDER EIN FUSSBALLTURNIER IM RAHMEN DES FERIENPROGRAMMS.**

**ZU GAST WAREN DIE FRÖBEL-SCHULE, DIE ERICH-ZEIGNER-SCHULE SOWIE DIE SCHULE AM GRÜNEN GLEIS.**

**NACH EINIGEN, TEILS SEHR NERVENAUFREIBENDEN PARTIEN, KONNTEN WIR UNS AM ENDE KNAPP VOR DEM GRÜNEN GLEIS ALS TURNIERSIEGER BEHAUPTEN. SOMIT WURDE UNSERE POKALSAMMLUNG UM EINE WEITERE TROPHÄE ERWEITERT UND WIR VERTEIDIGTEN UNSEREN TITEL ZUM DRITTEN MAL IN FOLGE.**

**VIELEN DANK AN ALLE, DIE AN DIESEM TOLLEN TURNIER TEILGENOMMEN BZW. MITGEWIRKT HABEN!**



# FLUGHAFEN - TOUR

AM 18.10.2024 HATTEN DIE KINDER DIE AUFREGENDE GELEGENHEIT, DEN FLUGHAFEN HALLE/LEIPZIG ZU BESUCHEN. DER AUSFLUG BEGANN MIT DER AUSGABE VON BESUCHERAUSWEISEN, DIE JEDES KIND STOLZ TRUG. DIESE AUSWEISE MACHTEN DIE KINDER ZU BESONDEREN GÄSTEN UND ERÖFFNETEN IHNEN DIE MÖGLICHKEIT, HINTER DIE KULISSEN DES FLUGHAFENS ZU BLICKEN.

DIE TOUR STARTETE AM SCHALTER „FLUGHAFEN-FÜHRUNGEN“ IM ZENTRALEN CHECK-IN-BEREICH. VON DORT AUS MACHTEN WIR UNS AUF DEN WEG DURCH DIE MALL UND DAS ANKUNFTS-/ ABFLUGTERMINAL. EIN HIGHLIGHT AUF DIESEM WEG WAR DAS HISTORISCHE FLUGZEUG ILJUSCHIN IL-18, WELCHES DIE KINDER MIT GROSSEN AUGEN BESTAUNTEN. ES WAR FASZINIEREND ZU SEHEN, WIE EIN ABFLIEGENDER PASSAGIER SEINEN WEG DURCH DEN FLUGHAFEN FINDET.

NACH DEM ERSTEN EINDRUCK DES FLUGHAFENS GING ES WEITER ZUR PERSONENKONTROLLE IM GENERAL AVIATION TERMINAL (GAT). HIER KONNTEN DIE KINDER HAUTNAH ERLEBEN, WIE DIE SICHERHEITSKONTROLLEN ABLAUFEN UND WAS ALLES DAZU GEHÖRT, UM SICHER ZU REISEN.




DER NÄCHSTE TEIL DER TOUR WAR DIE SPANNENDE VORFELDRUNDFAHRT. WÄHREND DIESER RUNDFAHRT HATTEN DIE KINDER DIE MÖGLICHKEIT, DIE VIELFÄLTIGEN ABLÄUFE DER FLUGZEUGABFERTIGUNG AN PASSAGIERMASCHINEN ZU BEOBACHTEN. BESONDERS BEEINDRUCKEND WAR DER ANBLICK DER ANTONOV, EINES DER GRÖSSTEN TRANSPORTFLUGZEUGE DER WELT, DAS AM FLUGHAFEN STATIONIERT WAR.

ZUM ABSCHLUSS DER TOUR LEGTEN WIR EINE KURZE „ZWISCHENLANDUNG“ BEI DER FLUGHAFENFEUERWEHR EIN. DER TOURGUIDE ERKLÄRTE DEN KINDERN IHRE WICHTIGE ARBEIT UND ZEIGTEN IHNEN DIE BEEINDRUCKENDEN EINSATZFahrzeuge. ES WAR EINE TOLLE GELEGENHEIT, MEHR ÜBER DIE SICHERHEITSMASSNAHMEN AM FLUGHAFEN ZU ERFAHREN. INSGESAMT WAR DER AUSFLUG ZUM FLUGHAFEN HALLE/LEIPZIG EIN UNVERGESSLICHES ERLEBNIS FÜR ALLE BETEILIGTEN. DIE KINDER HATTEN NICHT NUR VIEL SPASS, SONDERN LERNTEN AUCH VIEL ÜBER DIE ABLÄUFE AM FLUGHAFEN UND DIE BEDEUTUNG VON SICHERHEIT IM LUFTVERKEHR.



# FRISCHER WIND BEI DEN ANGEBOTEN



## COLOUR CLUB


Im Colour Club entdecken wir gemeinsam verschiedene und moderne Formen der Kunst und probieren uns daran. Es ist aber vor Allem eine Auszeit von Lautstärke und dem Stress des Schulalltags. Wir nehmen uns hier vor uns nichts vor zu nehmen :-)  
Herr Kind




# Yoga

Dieses Schuljahr startete Yoga als festes Angebot in unserem Hort. Noch war die Teilnehmerzahl verhalten, dies konnte aber an der fehlenden Werbung liegen 😊

Die Kinder, die beim ersten Mal mitmachten, waren sehr motiviert und brachten eigene Vorstellungen mit ein. Sie werden auch aktiv mit einbezogen, wie die Yogastunde ablaufen soll. Für Ideen und Neues wird es immer Raum geben. Der Spaß und die Entspannung sollen im Vordergrund stehen. Dennoch wird Seitens des „Yogatrainers“ auf eine richtige Haltung geachtet, um Verletzungen zu vermeiden. In diesem Sinne, Namaste.



# ZUMBA



In diesem Schuljahr starten wir mit dem Bewegungsangebot Zumba. Hierbei geht es darum Tanz und vor allem Spaß in einer lockeren Atmosphäre miteinander zu verbinden. Die Gruppe besteht aus Mädchen und Jungen, die mit viel Freude dabei sind.





# Siebdruckwerkstatt



In der offenen Siebdruckwerkstatt haben die Kinder die Möglichkeit selbst mitgebrachte Stoffe und Kleidung mit ihren eigenen Motiven zu veredeln.

Wir entwerfen gemeinsam Motive und übertragen diese auf die Siebe. Mit diesen können die Kinder im Anschluss per Siebdruckverfahren das Motiv auf die Stoffe bringen.




# Schnitzen

Ich biete ein wöchentliches Schnitzangebot an. Dieses findet freitags zwischen 14 Uhr und 15.30 Uhr im Werkraum statt. Im Rahmen des Angebotes möchte ich Gestaltungstechniken für den Werkstoff Holz vorstellen. Beispielsweise Sägen, Schnitzen, Raspeln und Schleifen.



Zuerst können dabei grundlegendere Methoden erlernt werden und dann, darauf aufbauend, fortgeschrittene Techniken, auch aus dem Bereich der Holzbildhauerei. In diesem Berufsfeld verfüge ich bereits über Kenntnisse, da ich darin eine Ausbildung absolviert habe. In der ersten und zweiten Angebotseinheit haben wir Kreisel hergestellt. Dabei wurde gesägt, gebohrt, geschliffen und geleimt.

Liebe Grüße Herr Kudelko



P.S.: Falls Ihr mal zu Hause oder im Garten Bäume beschneidet und die anfallenden Äste nicht selbst braucht, würde ich mich sehr über Materialspenden freuen. Am besten wären dabei Laubholzäste mit einem Durchmesser von 1 bis 4 cm.

