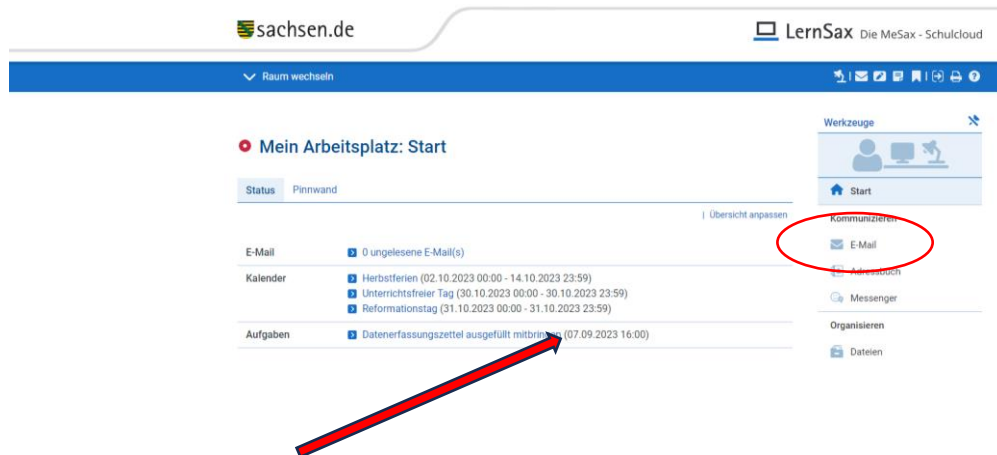


## Weiterleiten von E-Mails

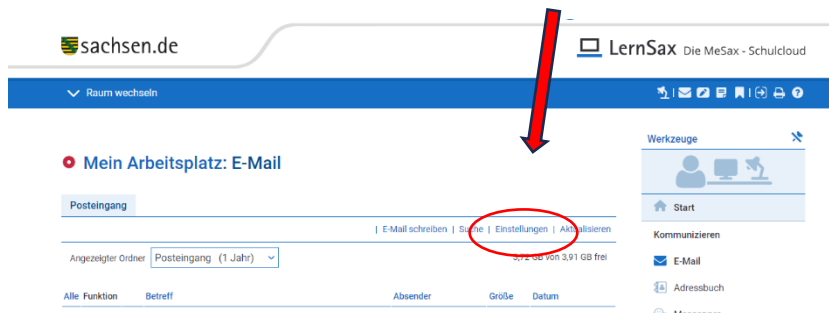
Das Weiterleiten von E-Mails ermöglicht, Information von LernSax auf eine externe (genutzte) E-Mail-Adresse zu übertragen. Hier können E-Mails von Lehrern und Schülern bequem gelesen werden, ohne sich extra bei LernSax einzuloggen.

Achtung: Antworten Sie auf die E-Mail **nicht** aus dem externen (privaten) E-Mail-Postfach, sondern vom LernSax-Postfach.

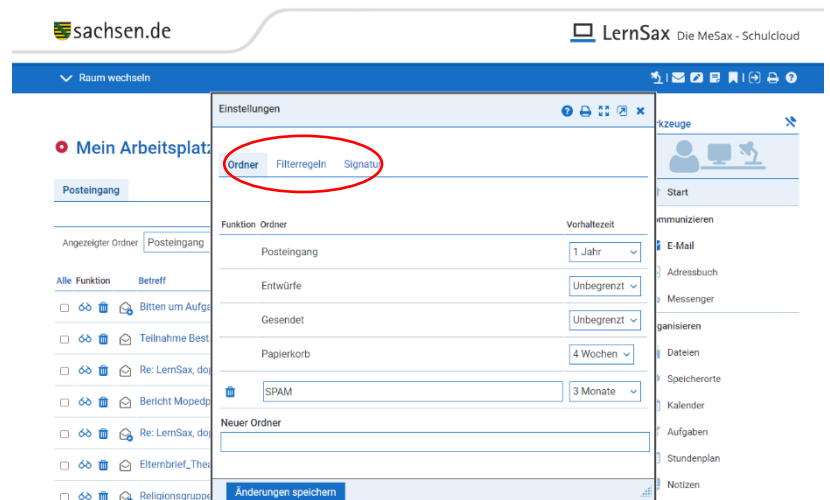
1) Melden Sie sich bei LernSax mit Ihren Anmeldedaten an.



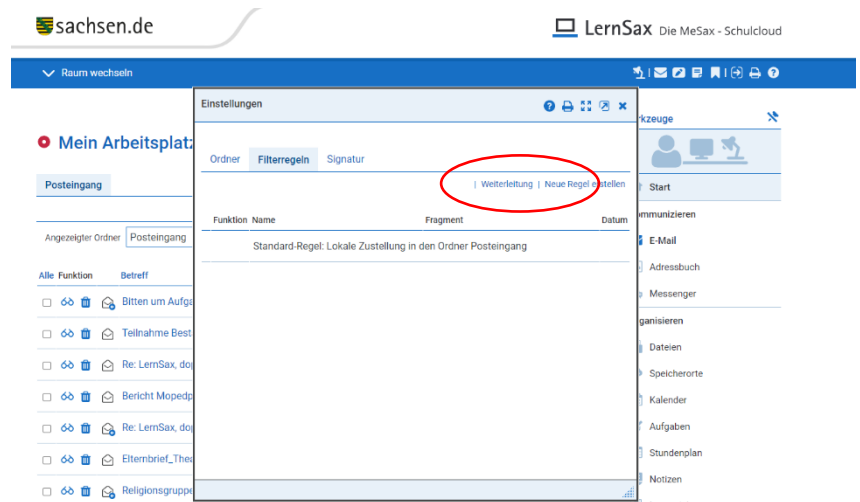
2) Klicken Sie auf **E-Mail** und im dann auf **Einstellungen**



3) Es erscheint ein neues Fenster:  
Klicken Sie hier auf **Filterregeln**.



4) Wählen Sie nun die **Weiterleitung** aus.



5) Hier tragen Sie die externe E-Mail-Adresse ein, an die LernSax Mails weitergeleitet werden sollen. Nicht vergessen auf „**Änderung speichern**“ zu gehen.

