

# Sächsischer Informatikwettbewerb



## Wettbewerbsteil: Kreatives Arbeiten mit dem Computer

Herzlichen Glückwunsch zur Teilnahme an der 2. Stufe des Sächsischen Informatikwettbewerbes. Bei der Lösung unserer Aufgaben wünschen wir dir viel Erfolg!

Aufgepasst: Auch hier sind wieder zwei Aufgabenteile zu bearbeiten.

1. Teil: Es sind drei Aufgaben zu lösen.
2. Teil: Hier musst du mit dem Computer arbeiten.

Bitte trage unbedingt deinen Namen, die Klasse und deine Schule ganz oben ein.

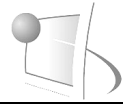
---

## 1. Teil: Lösen von Aufgabenstellungen

### Aufgabe 1

[6 Punkte]

Erstelle ein Suchsel mit sechs Begriffen zum Thema Internet. Ordne die Hälfte der Begriffe waagerecht, die andere Hälfte senkrecht in das Gitter ein. Markiere deine Wörter.

**Aufgabe 2**

[2 Punkte]

Auf einer Webseite befindet sich ein schönes Bild. Sehr gern würdest du es in dein Textdokument einfügen. Was ist beim Downloaden zu beachten?

- .....
- .....

**Aufgabe 3**

Welche Möglichkeiten gibt es, das Bild auf deinem Computer zu speichern?

[2 Punkte]

- .....
- .....

Beschreibe von einer Möglichkeit die Schrittfolge.

[3 Punkte]

.....

.....

.....

.....

**Aufgabe 4**

[3 Punkte]

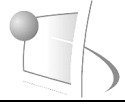
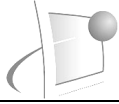
Computer und Daten sind oft mit Passwörtern geschützt. Schreibe auf, was im Umgang mit Passwörtern zu beachten ist. Wie sollte ein sicheres Passwort aussehen?

.....

.....

.....

.....



## 2. Teil: Arbeit mit dem Computer

Achtung: Falls du gar nicht mehr weiter weißt, dann rufe uns zu dir!

Dein Klassenlehrer hat dich gebeten, den aktuellen Stundenplan auf dem Computer zu schreiben. Er soll ausgedruckt im Klassenraum für alle Schüler sichtbar angebracht werden.

Deine erste Aufgabe:           Erstelle mit dem Textverarbeitungsprogramm eine Tabelle im Querformat. Finde eine passende Überschrift. [3 Punkte]

Die zweite Aufgabe ist:       Übertrage deinen Stundenplan. Verwende für die Fächer geeignete Abkürzungen. [3 Punkte]

Die dritte Aufgabe:           Gestalte das Blatt und hebe die Wochentage besonders hervor. Lege unter der Tabelle eine Legende für die Abkürzungen der Fächer an. [10 Punkte]

Und nun die letzte Aufgabe:  Erstelle ein Verzeichnis mit deinem namen-vornamen. Speichere dort dein Textdokument unter einem geeigneten Namen ab. Drucke deinen Stundenplan aus. [4 Punkte]