

# AUFGABE KUNST - KLASSE 5 bis 09.04.2020


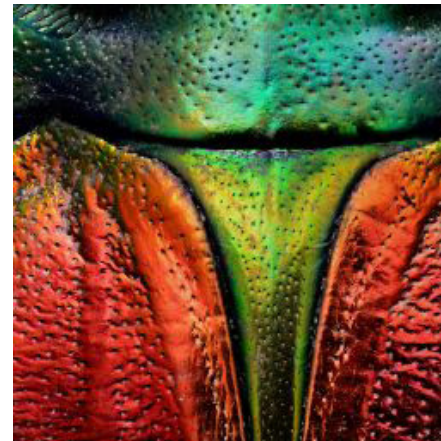


Stell dir vor, du bist bei deiner Weltraumreise auf einem Planeten gelandet. Dort betrachtest du alles ganz genau.

Die kleinen Lebewesen dort faszinieren dich besonders und du nimmst dein Smartphone und fotografierst sie. Dabei zoomst du die Lebewesen ganz nah heran.

Die Ausschnitte gefallen dir so gut, dass du sie - wieder auf der Erde angekommen - in dein Tagebuch einklebst und abzeichnest.

Mit deinen gut gespitzten Bleistiften und Buntstiften erforschst du ihre unterschiedlichen Formen und Muster.

Als Erstes zeichnest du die Umrisslinien auf dein Zeichenblatt. Danach färbst du die Zeichnung mit Buntstiften.



## Anleitung zum Abzeichnen:

1. Zeichne die Umrisslinien in das Quadrat.
2. Färbe deine Zeichnung mit Buntstiften.  
Orientiere dich an den Farben der Lebewesen.  
(Du kannst Buntstifte auch mischen. Male dazu zwei Farben übereinander.)

