

Inhaltsverzeichnis

Robert-Härtwig-Schule
Oschatz

- Seite 1 Inhaltsverzeichnis
- Seite 2 Ohne Langeweile durch den Schulalltag
- Seite 4 Rätsel
- Seite 5 Mode 2016
- Seite 6 War früher alles besser?
- Seite 7 Gerichte zum selber machen
- Seite 9 Lifehacks
- Seite 12 Interview mit Frau Rothkirch
- Seite 13 Interview mit Herrn Dwilat
- Seite 14 Interview mit Motaz
- Seite 18 Interview mit Herrn Kretschmar
- Seite 19 Bulimie
- Seite 21 Comic
- Seite 22 Bildergalerie

By Lotti & Leonie

FlyingNews

Niclas Kuster

EXCLUSIVE NEWS TODAY

Mode 2016



Mode 2016 was kommt, was bleibt, was geht?

Neues Jahr neue mode, für viele Damen heißt das, sie durchforsten ihren Kleiderschrank und überlegen, was in die Altkleidersammlung kommt und was nicht. Ist vielleicht noch was dabei was im neuen Jahr ein Vogue ist? Was wird ein Must-Have sein und was ein No-Go? Die Mode 2016 wird sehr vielseitig sein und einige Klassiker, aus dem vorherigem Jahr sind auch dabei.

Mode 2016 - Die Neuen Farben.

Wenn es nach denn Internationalen Designer geht, dann können Modebewusste Damen, im kommenden Sommer in herrlichen Farben schwelgen. Silber und Rose Quartz sind die dominierenden Farben im Modesommer 2016. Beide sind zwar Glamourfarben, in diesem Jahr dürfen sie auch am Tag getragen werden. Besonders edel, aber auch ein wenig kühl sind weiß und Grau.



Was ist OUT?

Verabschieden muss sich die Modewelt von Flared Pants, die es auch im Vergangenen Jahr nicht so richtig geschafft haben. Auch Beerentöne sind passe, und wer noch Stiefel im Overknee - Look im Kleiderschrank stehen hat, der kann sie getrost entsorgen, denn alles, was über dem Knie endet, ist leider OUT. Alle Lilatöne gehören ebenso der Vergangenheit an und Patchwork ist nur bei Tagesdecken erlaubt, in der Mode hat die bunte Flickemode nichts mehr zu suchen.

Diese Mode bleibt.

Der Trend zum Karo wird auch im Sommer 2016 wieder ein Thema sein und rustikale Karos in Rot oder in Blau werden mit einem frischen Weiß kombiniert. Lackleder ist wieder einmal ein Trend und wer mit dieser Mode gehen will, der sollte unbedingt auf Qualität achten, denn alles andere sieht schnell billig aus. Damen und Herren, die bequeme Schuhe zu schätzen wissen, können sich freuen, denn die flachen Flatformers sind auch 2016 wieder die richtigen Schuhe für den Alltag. Wenn die Schuhe ein wenig Pep haben sollen, dann dürfen sie Plateausohlen haben und auch ein grobes Profil oder Krepsohlen machen sich zur Jeans immer gut.



Der Ethno-Look ist wieder da

Einmal mehr haben sich die Designer für die Mode 2016 von exotischen Ländern inspirieren lassen. In diesem Jahr steht ganz eindeutig Afrika im Fokus. Wilde Muster, die Farben der Savanne und natürlich auch der klassische Look für die nächste Safari stehen beim Ethno-Look 2016 im Vordergrund. Eine Cargo-Jacke sollte im kommenden Sommer unbedingt zur Garderobe gehören, denn diese Jacken sind nicht nur sehr praktisch und alltagstauglich, sie sind auch im Trend. Zur Mode 2016 gehört aber auch der bunte Style der Karibik, wer also noch eine bestickte Bluse oder ein gehäkeltes Kleid im Schrank hat, der kann sich freuen. **Romantische Kleider** im Boho-Style sind ebenfalls ein Trend und perfekt für jede Sommerparty.



Flying News

Inside...

Amely, Anja, Pit,
Niclas, Stephanie,
Denise, Lotti,
Riana, Frances,
Pauline, Janett
Sandy, Elisa,
Felix, Emely,
Leonie, Amely

by Amely Jaworski

#Foodporn...super leckere Gerichte zum selber machen☺

Pizzatorte

Um eine Pizzatorte zu machen braucht ihr:

- Kuchenform
- Pizzateig
- Tomatensoße
- euren Lieblingsbelag



Zuerst nehmt ihr euren Lieblingsbelag (Bsp: Schinken, Pilze...) und die Tomatensoße, gebt beides in eine Schüssel und verrührt dies ein bisschen.

Als nächstes fettet ihr die Kuchenform etwas ein.

Jetzt ist der Pizzateig an der Reihe (ihr könnt fertigen oder selbstgemachten Teig verwenden) mit dem Teig wird nun einmal die komplette Kuchenform ausgelegt (also Boden und Rand).

Jetzt wird euer Belag mit der Soße verteilt, dann legt ihr Pizzateig darüber (nur auf den Boden), dann wieder Belag und Soße... das geht so weiter bis ihr entweder 5 Schichten Pizzateig verwendet habt oder bis eure Kuchenform voll ist.

Jetzt kommt die Pizzatorte in den Ofen für 25-30Minuten bei 180Grad.

Nutella Kekse

Für diese Kekse braucht ihr nur diese 3 Zutaten:

- ein halbes Glas Nutella
- ein Ei
- ein Becher Mehl



Gebt zuerst alle 3 Zutaten zusammen.

Danach bringt ihr die Kekse in die Form und Größe eurer Wahl.

Und schon kann das ganze in den Backofen für 10-15Minuten bei 170Grad.

Raffaello Eis

Für eins dieses leckeren Eises braucht ihr:

- 5 Raffaellos
- 1 Becher (Kokos-)Milch
- Eisformen oder Plastikbecher
- Eisstiele oder Plastiklöffel



Als erstes gebt ihr eure Raffaellos und den Becher Milch in einen Mixer, wenn alles eine Masse ist füllt ihr es in eure Eisformen, wer möchte kann noch etwas Schokolade schmelzen und sie mit dazu geben.
Zum Schluss noch die Eisstiele in die Formen und ihr seid fertig.
Das ganze kommt nun nurnoch in den Gefrierschrank. ☺

Marshmallowkuchen

Dafür braucht ihr nur 2 Zutaten:

- ca. 2-3 Tafeln Schokolade (eurer Wahl)
- 1 Tüte Marshmallows
- runde Kuchenform



Der Marshmallowkuchen geht super schnell und ist super lecker.
Als erstes nehmt ihr die Kuchenform und verteilt die Schokolade am Boden.
Danach verteilt ihr nurnoch die Marshmallows darüber.
Jetzt kommt das ganze noch für ca. 15min bei 180° in den Backofen.
Ihr wisst das es fertig ist wenn die Marshmallows etwas braun sind.

Oreo Kekse

Ihr braucht:

- 280g Mehl
- 1 TL Natron
- 1/2 TL Salz
- 250g weiche Butter
- 260g Zucker
- 2Eier
- 100g Schokotröpfchen (oder Sträusel...)
- Oreos
- Schüssel
- Handrührgerät
- Backblech



Zuerst gebt ihr den Zucker und die Butter in die Schüssel und rührt es mit dem Handrührgerät für ca. 2min.
Danach gebt ihr die Eier hinzu und rührt erneut für ca. 3min.
Wenn ihr das gemacht habt gebt ihr Mehl, Salz und Natron zu der anderen Masse.
Das ganze rührt ihr nun mit einem Löffel um.
Wenn alles eine Masse ist gebt ihr eure Schokotröpfchen hinzu.
Nun heizt ihr euren Ofen auf 190° Umluft vor.
Jetzt nehmt ihr euer Backblech (mit Backpapier) und gebt den Teig Pflaumengroß auf das Blech (last immer etwas Platz).
Jetzt kommt auf jeden Keks-Teig ein Oreo und danach nochmal Teig.
Wenn ihr das gemacht habt seid ihr fertig und last eure Oreo Kekse für ca. 15min im Ofen.

Ich hoffe euch gefallen die Rezepte ☺ viel Spaß beim nachmachen.

Flying News

Inside...

Amely, Anja, Pit,
Niclas, Stephanie,
Denise, Lotti,
Riana, Frances,

Pauline, Janett
Sandy, Elisa,
Felix, Emely,
Leonie, Amely

Mein neues Thema für die Schülerzeitung ist Lifehacks (vorher Comic). Ich hoffe euch können diese Hacks helfen. Wenn ihr noch einen (oder mehrere) Lifehack habt den ihr gerne den anderen mitteilen wollt sagt mir einfach bescheid und ich werde ihn mit eurem Namen veröffentlichen. ☺

by Amely Jaworski

Lifehacks ...die deinen Alltag erleichtern☺

1. Du möchtest gerne einen Kaugummi von dem Kaugummiautomaten aber hast kein Geld dabei?

Du kannst ganz einfach einen Einkaufswagenchip benutzen!



2. Wolltest du schon immer mal wissen, wie groß dein Fuß ist?

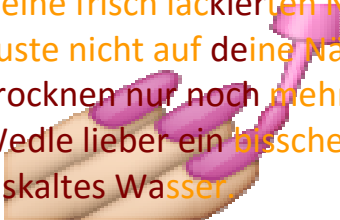
Teile deine (deutsche) Schuhgröße durch 3 und verdopple dein Ergebnis.

Das ist ungefähr deine Fußlänge in cm!

3. Deine frisch lackierten Nägel wollen einfach nicht trocknen?

Puste nicht auf deine Nägel, denn die warme, feuchte Luft erschwert das Trocknen nur noch mehr.

Wedle lieber ein bisschen mit deinen Händen oder halte deine Nägel unter eiskaltes Wasser.



4. Die Kunststoffstellen deiner All Stars sind dreckig?

Mit Nagellackentferner lässt es sich ganz einfach reinigen!



5. Ihr wollt euch bei euren Geschwistern oder Freunden rächen?

Klebt einen Klebestreifen unter den Wasserhahn und lasst vorn ein Stück frei.

Das Wasser spritzt jetzt genau durch die Stelle die ihr offen gelassen habt, eure Geschwister o.a. werden nass gespritzt. 😊

6. Bald geht der Sommer wieder los, falls ihr einen Sonnenbrand bekommt können euch Milchprodukte helfen. Bsp.: Joghurt, Milch oder Quark.
Tipp: Gib ein wenig Honig zu deinem ausgewählten Milchprodukt hinzu.



7. Dein Parfüm duftet nur für kurze Zeit, obwohl du schon viel drauf machst?

Gib einfach etwas duftlose Creme auf die Stelle wo du dein Parfüm auftragen willst.

Durch die Creme duftet dein Parfüm etwas länger.

8. Dir ist ohne Grund schlecht?
Mineralwasser hilft gegen Übelkeit.



9. Entferne alle Knoten aus deinem Ladekabel so lädt dein Handy schneller. Und wenn es mal schnell gehen muss, schalte einfach deinen Flugmodus ein. (Tipp: Wenn man den Flugmodus während eines Spieles eingeschaltet hat, wird man nicht mit Werbung genervt.)

10. Deine Haare wachsen kaum?

Lachs, Zwiebeln und Kopfmassagen sollen das Haarwachstum anregen.



11. Und zum Schluss noch eine Feuchtigkeitsmaske für trockene Haut: (besonders im Winter durch die Heizungsluft)

Avocado Maske


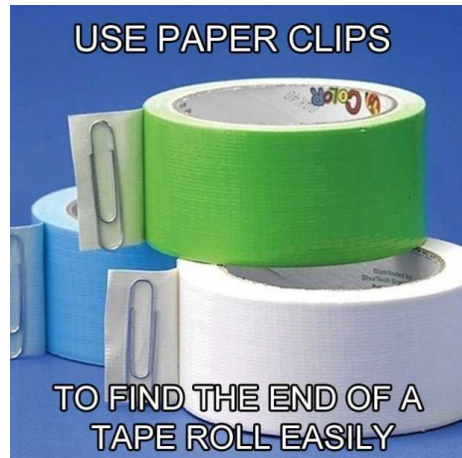
- eine halbe Avocado
- 1Tl Honig
- 1Tl Olivenöl



Verrühr das alles und trage es auf.

Lass diese Maske ca 20min einwirken und wasche es mit Wasser ab.

WEITERE BILDER



FlyingNews

Janett&Amely

Interview mit Frau Rothkirch

Wie ist Ihr voller Name?

Mein voller Name ist Brunhilde Rothkirch.

Wann und wo wurden Sie geboren?

Ich wurde am 1. August in Oschatz geboren.

Was ist Ihr Sternzeichen?

Mein Sternzeichen ist Löwe.

Wo wohnen Sie?

Ich wohne in Sitzenroda.

Das ist in der Nähe von Dahlen und liegt ca. 30 Minuten von Oschatz entfernt.

Wie ist Ihr Familienstand und haben Sie Haustiere?

Ich bin geschieden und habe keine Haustiere.

Was sind Ihre Hobbys?

Ich lese gerne und höre auch sehr gern Musik.

Außerdem leite ich noch einen Chor.

Machen Sie Sport?

Nein, ich mache keinen Sport.

Was ist Ihre Lieblingsfarbe und Ihre Lieblingsmusik?

Meine Lieblingsfarbe ist Blau und meine Lieblingsmusik ist Hard Rock.

Wieso wollten Sie Lehrerin werden und wie lange sind Sie es schon?

Ich wollte Lehrerin werden, weil meine Eltern auch Lehrer waren.

Ich unterrichte seit 25 Jahren, aber erst seit 2004 an dieser Schule.

Macht Ihnen das Unterrichten noch Spaß und wie viele Klassen unterrichten Sie?

Ja, mir macht das Unterrichten noch Spaß.

Ich unterrichte 16 Klassen, davon 10 in Oschatz und 6 in Wermisdorf.

Wie finden Sie die Schüler heutzutage und was finden Sie an den heutigen Schulen besser als damals?

Ich finde sie nicht anders als heute.

Heutzutage gibt es mehr Freiheiten im Unterricht und unter den Lehrern gibt es auch mehr Ehrlichkeit.

Was sind Ihre besonderen Eigenschaften?

Ich bin schlagfertig, humorvoll, musikalisch und nicht nachtragend.

Wir wissen das sie sich mit Heilsteinen beschäftigen. Gibt es noch andere Bereiche mit denen Sie sich auseinandersetzen?

Ich beschäftige mich auch noch mit Horoskopen und mit dem Mittelalter.

FlyingNews

Amely&Janett

Interview mit Herrn Dwilat

Wann haben Sie Geburtstag und wie ist Ihr Familienstand?

Ich habe am 1. November Geburtstag und bin verheiratet.

Was sind Ihre Hobbys?

Ich lese und puzzle gerne. Nebenbei mach ich Sport. Mit meiner Familie unternehme ich gerne etwas wobei ich mich erhole.

Welche Fächer unterrichten Sie?

Ich unterrichte die Fächer Deutsch, TC, LRS-Unterricht und Vertiefungskurs Technik.

Wieso tragen Sie immer Hemden?

Ich trage gerne Hemden, weil ich mich darin sehr wohl fühle.

Was ist Ihre Lieblingsfußballverein?

Mein Lieblingsfußballverein ist Borussia Mönchen Gladbach.

Was ist Ihre Lieblingsautomarke?

Meine Lieblingsautomarke ist Opel.

Aus welchem Grund sind Sie Lehrer geworden?

Ich bin Lehrer geworden, weil mein Traumberuf zu der Zeit nicht zu verwirklichen war.

Was war früher ihr Traumberuf?

Ich wollte früher gerne Rundfunkmechaniker oder Rechtsanwalt werden.

Seit wie vielen Jahren arbeiten Sie an dieser Schule?

Ich unterrichte seit 2004 an dieser Schule.

Woher bekommen sie immer diese Ideen für die ganzen Späße und Witze?

Mir fallen die Späße und Witze immer ganz spontan ein, es ist meistens von der Situation abhängig.

Wie würden Sie sich selber beschreiben?

Ich würde mich als freundlich beschreiben, außerdem lege ich sehr viel Wert auf Ehrlichkeit.

Wie sind Sie zu der Technik-Crew gekommen?

Herr Hollman hatte einen Ersatzmann gesucht, seit dem beschäftige ich mich mit dieser Technik.

Welche Ausreden haben Sie benutzt, als Sie Schüler waren und mal zu spät in die Schule gekommen sind?

Ich habe meistens gesagt, dass mein Moped kaputt war oder dass ich den Bus verpasst habe oder dass sich die Schranken nicht geöffnet haben.

Welche Streiche haben Sie früher ihren Lehrern gespielt?

Ich habe meinen Lehrern viele Streiche gespielt. Die Englischlehrerin kam mal zu spät und mit dem Klingeln sind wir einfach gegangen. Ich bin auch manchmal in der Schulzeit mit Freunden in die Gaststätte gegangen.

FlyingNews

Stephanie & Denise

Interview mit Motaz

Woher kommst du genau?

Meine Eltern kommen aus Tunesien aber ich selbst bin in Deutschland geboren.

Wie bist du nach Deutschland gekommen?

Wir sind mit dem Auto hier her gefahren.

Wie war es für deine Familie?

Das weiß ich nicht genau aber für mich war es schon heftig.

Hast du Geschwister, wenn ja wie viele?

Ja, 3 Jungs.

Fällt dir die Schule hier leicht oder eher schwer?

Leichter, weil ich in Frankreich auf dem Gymnasium war.

Was machst du in deiner Freizeit?

Ich spiele Basketball, fahre im Skaterpool oder spiele am Computer.

Hast du schon Pläne für deine Zukunft?

Ja, ich möchte gerne Game-Styler werden.

Wie gefällt es dir an unserer Schule?

Mir gefällt es hier gut, ich war ja vorher in Würzen in der Schule und da wurde ich beleidigt, was mir sehr weh tat. Aber in dieser Schule ist es nicht so und das finde ich gut.

FlyingNews

Stephanie und Denise

Der OBM zu Besuch bei den Redakteuren der Schülerzeitung

Am 12.04.2016 war der OBM Andreas Kretschmar zu Gast bei den Redakteuren des Neigungskurses "Schülerzeitung". In lockerer entspannter Atmosphäre sprachen wir mit ihm über Fragen, die uns beschäftigten. Zuerst äußerte er sich zu seiner Person, dann zu seiner Tätigkeit als OBM und am Ende zu seinen Hobbys. Seine Hobbys sind : zweimal wöchentliches Joggen, arbeiten im Garten, Volleyball spielen, Motorrad

fahren und Zeit mit seiner Familie verbringen. "Ich bin der Sklave meines Terminkalenders!"...

Sein Tagesablauf richtet sich nach den abgesprochenen Terminen. Dennoch hat er Spaß an seiner Arbeit und möchte seine Amtszeit von noch 6 Jahren ausfüllen und so viel wie möglich für die Stadt Oschatz bewegen.

"Mein Beruf ist meine Berufung!" Unter diesem Slogan arbeitet er und möchte noch Folgendes erreichen:

- 1.Einbau eines Fahrstuhles in die Robert-Härtwig-Schule Oschatz
- 2.Errichtung einer neuen Grundschule
- 3.Erhalt des „Platsch“ Erlebnisbades
- 4.Verbetterung der Infrastruktur
- 5.Integration der zugeordneten Flüchtlinge.

Es gab auch Privates zu erzählen. Herr Kretschmar ist gelernter Nachrichtentechniker. Seit dem 01.06.1990 war er Bürgermeister der Gemeinde Liebschützberg und wechselte 2001 nach Oschatz. Er hat zwei Kinder und zwei Enkel und verbringt gern seine Urlaube an interessanten und außergewöhnlichen Plätzen. Er war z.B. schon in Russland und fährt jeden Januar zum Winterwandern an die Ostsee. Zum Schluss gab er uns Redakteuren eine Hausaufgabe auf. Wir sollen einen Platz finden, an dem Schüler im Rahmen des Kunstunterrichtes niveauvolle Graffitis anbringen können.



Flying News


Pit, Felix

30.5.2016

Spicker-Tipps... auch für Handies!



DIE BESTEN PROFI-SPICK-TIPPS



- es gibt viele Verstecke für Spicker z.B. unter dem Tisch einen Zettel mit einer Nadel und dort auf dem Zettel stehen die Lösungen, in Taschentücherpackung und an Flaschen usw.
- Spickerstift => 5€
- wenn ihr's macht, dann macht's richtig!



Handys in der Schule... wie versteckt man sie?

- ins Buch rein legen und dann so tun als ob man liest
- unterm Tisch verstecken und draufgucken wenn der Lehrer z.B. was an die Tafel schreibt
- in der Taschenrechnerhülle verstecken und so tun als ob man etwas rechnet

Scheiß drauf !!!



Flying News

Pit und Felix

Bildergalerie

