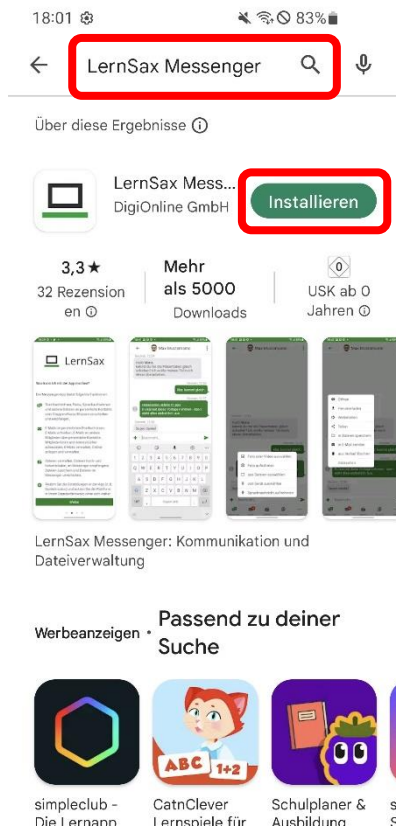


LernSax-Anleitung: Messenger-App installieren

Die Anleitung zeigt am Beispiel Android-Betriebssystem die Installation der LernSax-Messenger App. Für iOS-Geräte ist das Vorgehen analog übertragbar.



LernSax Messenger im Google-Playstore bzw. App-Store suchen und installieren.



Die Informationen mit Klick auf <Weiter> zur Kenntnis nehmen.

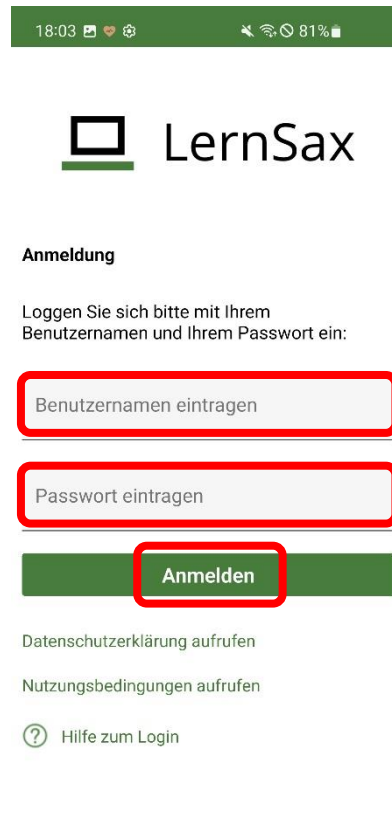


Die Informationen mit Klick auf <Weiter> zur Kenntnis nehmen.


LernSax-Anleitung: Messenger-App installieren



Auf persönlichem Gerät den oberen Haken setzen und auf <Weiter> klicken.



Den vollen Benutzernamen `vorname.nachname@schule.lernsax.de` und das LernSax-Passwort eingeben. Danach auf <Anmelden> klicken.



Die App ist nun nutzbar. Die Auswahl der Funktionen erfolgt am unteren Rand.