




Arbeitsplan für die Klasse 1c vom 04. bis 08. Mai 2020

Fach	Wo?	Seiten	Thema	Datum	Unter.	
DE	BK	42 - 43	Rund ums -ck (Nr. 1-7), Zusatz: 			
DE	AH AB	53 KV 69	<i>Sätze schreiben:</i> Nr. 2 im AH und AB „Im Schwimmbad“, Zusatz: 			
DE/SU	AB Lese- buch	KV 65, 67, 69 68/69	<i>Sinnentnehmendes Lesen:</i> AB „Wenn es warm wird“, „Fragen zum Bild: Am Wasser“ (siehe Bild im Lesebuch), Zusatz: AB „Schiffe“			
DE	Lese- buch AH	76/77 56	<i>Lesegeschichte</i> „Piratenkater Pavarotti“ Zusatz: Schatzkiste im AH			
SU	Lese- buch SU- Heft	72 17	Bastle ein Schiff, Boot oder Floß. Entweder wie im Lesebuch aus Papier oder ein anderes (aus einem Stück Rinde oder Styropor oder oder...). Zusatz: Lass dein Boot oder Floß schwimmen (im Teich, Fluss, Badewanne...) und mache ein Foto.			
In Mathe reist ihr wieder ins Land der Geometrie. Viel Spaß dabei!						
MA	AB		AB „Muster“ (siehe Anhang im Arbeitsplan auf der Homepage)			
MA	Buch AH	102/ 103 75	<i>Figuren legen</i> • Buch S. 102/1, 2, Buch S. 103/ 2 • AH S. 75 / 1, 2 • Zusatz: alle Nussaufgaben			
MA	Buch AH	104 77	<i>Muster legen und zeichnen</i> • Buch S. 104/ 1-3 • AH S. 77 • Zusatz: alle Nussaufgaben			



Im Land der Geometrie- Figuren und Muster

Liebe Klasse **1c**,

in dieser Woche reist ihr zu Hause ins „Land der Geometrie“. Ihr werdet Figuren auslegen und Muster entdecken, zeichnen und eigene Muster erfinden.



1. Finde in deinem Kinderzimmer Muster.

Wie viele verschiedene Muster hast du entdeckt?

2. Lege ein schönes Muster mit kleinen Dingen aus dem Alltag.

Das können Bausteine, Muscheln, Legosteine, Stifte, Knöpfe ... sein. Dir fällt bestimmt etwas ein.

Hier einige Beispiele:



Fotografiere und schicke es, wenn du möchtest, Frau Poßecker per Mail. Wir sind gespannt, wie kreativ du bist...



3. Fülle die Arbeitsblätter „Reihen fortsetzen und gestalten“

und

„Fehler in Reihen finden“ aus.



Viel Spaß und seid lieb begrüßt von Frau Poßecker und Frau Heider.

