






Arbeitsplan für die Klasse 1c vom 16. März bis 9. April 2020

Fach	Wo?	Seiten	Thema	Datum	Unterschrift	
DE	BK	14 - 17	Rund ums <i>K / k</i> (Nr. 1-7), Zusatz: 			
DE	BK	18 - 21	Rund ums <i>-ie</i> (Nr. 1-7), Zusatz: 			
DE	BK	22 - 25	Rund ums <i>W / w</i> (Nr. 1-7), Zusatz: 			
DE	BK	26 - 29	Rund ums <i>Sch/sch</i> (Nr. 1-7), Zusatz: 			
DE	BK, kl. Heft	14 - 35	<u>Zusatz:</u> Suche dir von den Texten (jeweils die Nr. 7) einige aus und schreibe diese in dein kleines rotes Schreibheft sauber und richtig ab.			
DE/SU	Lesebuch	58 - 67	leichte und schwerere Lesetexte zum Frühling lesen			
DE/SU	AH	46	<ul style="list-style-type: none"> • Frühlingswörter schreiben • Vergleiche danach mit dem Lesebuch auf Seite 58 			
DE	AH	47	Endungen <i>-el</i> und <i>-er</i> zuordnen			
SU	AH	48	Frühblüher (mit dem Lesebuch S. 61 und 63 vergleichen)			
SU	AH	49	die Amsel (lesen, malen, beschriften)			
DE/SU	AH	50	<u>Zusatz:</u> <ul style="list-style-type: none"> • Sätze schreiben zur Amsel • mit Lesebuch S. 64/65 vergleichen 			
MA	Buch AH	62, 63 42	<ul style="list-style-type: none"> • Geldbeträge ermitteln • sortiere Geld, das ihr zuhause habt 			
MA	Buch AH	69 46	<ul style="list-style-type: none"> • Zahlen bis 20 zerlegen • <u>Zusatz:</u> Aufgaben mit der Erdnuss 			
MA	Buch AH	70 47	<ul style="list-style-type: none"> • große Plusaufgaben mit Hilfe der kleinen Plusaufgaben lösen • Denke an Zwerg und Riese! • <u>Zusatz:</u> B S. 70/4, AH S. 47/4 			
MA	Buch AH	71 48	<ul style="list-style-type: none"> • Tauschaufgaben • <u>Zusatz:</u> Aufgabe mit der Erdnuss 			

MA	Buch AH	72 49	<ul style="list-style-type: none">• große Minusaufgaben mit Hilfe der kleinen Minusaufgaben lösen• Denke an Zwerg und Riese!• <u>Zusatz</u>: B S. 72/4, AH S. 49/4			
----	------------	----------	--	--	--	--

FERTIG?

Prima, ich bin stolz auf dich!!!

Nun kannst du dich selber testen!

Dazu findest du im Buchstabenkurs die Seiten „Das kann ich schon!“ (S. 30 und 31) und im Mathe-Arbeitsheft die Seite „Wiederholung“ (S. 53).

Genieße nun erst einmal deine verdienten Osterferien und danach sehen wir uns hoffentlich bald wieder!

Liebe Grüße!

Deine Frau Poßecker