




















2e Eisbären zu Hause: 4.05. bis 8.05.2020

	Meine Aufgaben		<input checked="" type="checkbox"/>
	Mache Pausen, singe und bewege dich!		
	1. Versuche jeden Tag zwei Seiten in deinem Schreibschriftheft zu schaffen!		
	1. Lies die Gedichte im Lesebuch S.105! 2. Löse Aufgabe 1 und 2 mündlich, also im Kopf! 3. Wähle ein Gedicht aus und schreibe es in deiner schönsten Schreibschrift richtig ab!		
	1. Kombiniere im MA AH S.34! (2. Solltest du schon fertig sein, löse MA AH S.34! Wage dich auch an die Nussaufgaben!)		
	1. Lies im Lesebuch S.38 und 39! 2. Löse alle Aufgaben! Die Aufgaben mit Stift beantwortest du in deinem Schreibheft. 3. Merke dir besonders gut die „Tipps gegen die Wut!“		
	Du brauchst: AH Sprache S.5 bis 26 und S. 29, 30, 57, 58 1. Bearbeite jeden Tag eine neue Seite!		
	Deine Feuerbohne 1. Bastel dein Bohnenbuch im Sachunterricht-AH S. 15! Lies dafür Aufgabe 1 und 2. 2. Lies jede Seite des Bohnenbuches einmal durch! 3. Löse die Feuerbohnenaufgaben nacheinander und fülle die Lücken aus! Manches wird mehrere Tage dauern.		
	Du brauchst: dein Mathematikheft (mit Kästchen), die Einmalseinsbilder und die Lösungen aus meiner Email 1. Schreibe passend eine Malaufgabe und eine Plusaufgabe zu allen Bildern! Schreibe vor die Rechenaufgaben den Namen des Bildes, zum Beispiel: 1. Eier $2 \cdot 5 = 10$ Kontrolliere mit der Lösung!		
	1. Wenn du das Rechenprogramm ORIOLUS hast, löse Aufgaben in ORIOLUS!		
	1. Versuche die Aufgaben im MA AH S.45, 46 zu lösen! Lies, schau und überlege gut! Male sauber an!	