
































Wochenplan 4c vom 06.04. bis 10.04.2020

		Name:	
Lernbereich	Was?	Aufgaben	Fertig
 Deutsch		Warum feiern wir Ostern? Recherchiere & notiere wichtige Fakten	 
		Rätselhaftes Ostermärchen Bearbeite Lesebuch S. 184	 
		Buchpräsentation Arbeite tägl. an Präsentation & Plakat	 
		Tagebucheintrag Notiere, wie es dir geht & was du machst	 
 Mathe		Wähle aus dem Downloadbereich unter "Übungsaufgaben für Klasse 4"	 
 Sachunterricht		Mach dich schlau zum Thema Wald LB S. 56/57 + AH S. 10/11	 
 Englisch		CD 1-14 Listen! Look at your word list	 
		Gestalte ein kleines Bildwörterbuch Thema: fruit & vegetables	 
 Kreativ		Osterbasteln Schick mir ein Foto deiner Bastelerfolge	 

Mitteilungen:

Liebe Kinder,

Ostern steht vor der Tür! Dieses Jahr ist zwar alles ein wenig anders als sonst, trotzdem wollen wir feiern und unser Zuhause schmücken. Ob ihr Hühnchen aus Papier faltet, Ostereier färbt, Fensterbilder gestaltet oder andere tolle Dinge bastelt - lasst mich und die anderen Kinder der 4c wissen, was euch Spaß gebracht hat oder gut gelungen ist. Vielleicht gestaltet ihr eine kleine Osterkarte für eure Familie. Damit macht ihr anderen eine große Freude.

Liebe Grüße
 Eure Frau Leupold