


1. Male den Platz für die Zahl 24 aus.



Schreibe die Zahl in die Stellentafel.

H	Z	E

2. Zähle von 36 bis 48.  
Schreibe die Zahlenfolge auf.

---



---




---



---

3. Male den Platz für die Zahl 62 aus.



Schreibe die Zahl in die Stellentafel.

H	Z	E

4. Zähle rückwärts von 38 bis 27.  
Schreibe die Zahlenfolge auf.

---



---



---



---

5. Setze die Zeichen = , > , < ein.

51	>	15
14		9
47		28
0		64
27		51
90		31
3		82

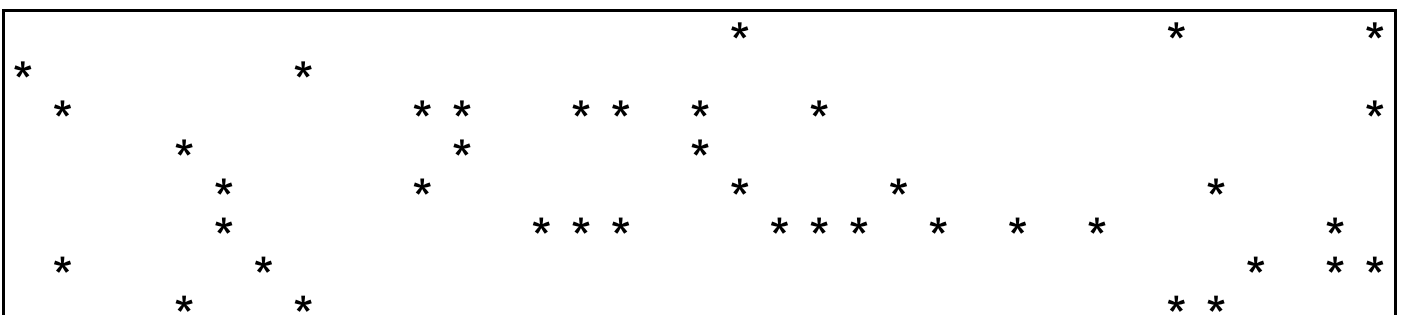
95		95
20		13
19		88
79		2
72		93
97		80
68		68

6. Schreibe den Vorgänger und den Nachfolger der Zahlen hin.

V		N
43	44	45
	41	
	95	
	65	
	22	
	38	

V		N
	33	
	31	
	34	
	6	
	40	
	15	

7. Zähle die Sterne. Benutze den Trick mit den Zehnerkreisen.  
Schreibe die Zahl in Worten rechts auf die Linie.




---