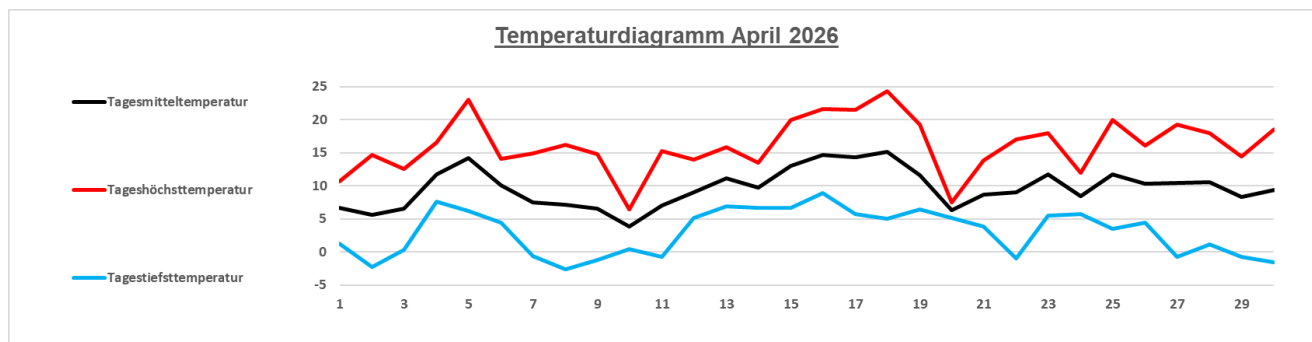


# Auswertung April 2026

## Wetterstation "Schule am Leubnitzbach" Dresden (BRESSER)

130 m über NN  
51° 01' N, 13° 77' O

### Temperatur

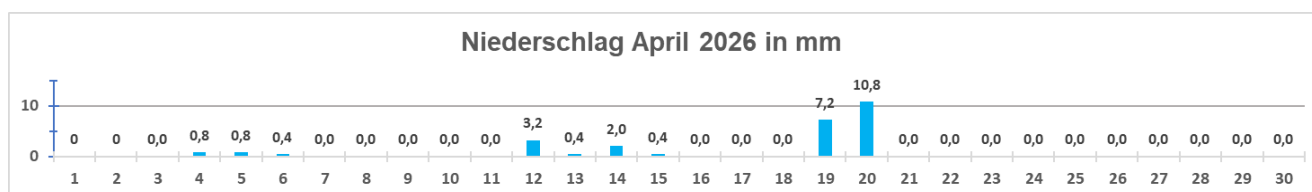


**Monatsmitteltemperatur:** 9,7 °C  
**Normalwert April DD-Klotzsche (1961-1990):** 8,1 °C **Normalwert April DD-Pillnitz (1961-1990):** 8,5 °C  
**Abweichung vom Normalwert:** +1,6 K **Abweichung vom Normalwert:** +1,2 K  
 Höchsttemperatur April 2026: 24,3 °C (18.04.2026)  
 bisherige Höchsttemperatur April DD-Klotzsche: 29,5 °C (23.04.1968) | DD-Pillnitz/Hosterwitz: 31,7 °C (23.04.1968)  
 Tiefsttemperatur April 2026: -2,6 °C (08.04.2026)  
 bisherige Tiefsttemperatur April DD-Klotzsche: -6,3 °C (13.04.1986) | DD-Pillnitz/Hosterwitz: -8,0 °C (08.04.1956)  
 maximale Tagestemperaturschwankung: 20,1 K (30.04.2026)

Eistag Tmax < 0 °C	Frosttag Tmin < 0 °C	Vegetationstag Tmittel ≥ 5 °C	Kalter Tag Tmax < 10 °C	Sommertag Tmax ≥ 25 °C	Tropennacht Tmin ≥ 20 °C	Heißer Tag Tmax ≥ 30 °C
0	9	29	2	0	0	0

**Bemerkung:** Die Witterung im April 2026 war hochdruckdominiert. Die trockene Festlandsluft mit tagsüber frühlingshaft milden Temperaturen kühlte nachts stark aus und führte wiederholt zu morgendlichen Frösten (9 Frosttage). Insbesondere die kalten Nächte (Tiefsttemperatur 08.04.: -2,6 °C) verhinderten ein höheres Temperaturmittel. Dieses lag bei 9,7 °C und somit 1,6 K über dem Wert der Referenzperiode 1961-1990. Bezogen auf die aktuelle Vergleichsperiode 1991 bis 2020 lagen die Temperaturen genau im Soll. Am Ostersonntag und zum Ende der 2. Dekade stiegen die Werte kurzzeitig über 20 °C (Höchsttemperatur 18.04.: 24,3 °C).

### Niederschlag

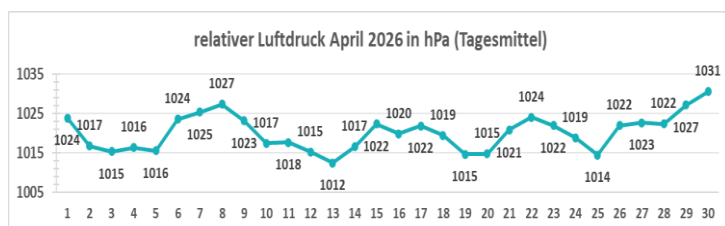


**Niederschlagssumme April 2026:** 26 mm  
**Normalwert April DD-Klotzsche (1961-1990):** 53 mm **Normalwert April DD-Pillnitz (1961-1990):** 51 mm  
**Abweichung vom Normalwert:** -27 mm **Abweichung vom Normalwert:** -25 mm

Anzahl der Tage mit Niederschlag: 9  
höchste Tagessumme: 10,8 mm (20.04.2026)

**Bemerkung:** Lange Hochdruckphasen in Verbindung mit trockener Luft sorgten dafür, dass der April wieder von Niederschlagsarmut geprägt war und somit das Defizit aus dem März (9 mm) nicht ausgleichen konnte. Mit 26 mm fiel ca. 49 % der üblichen Monatsmenge (53 mm). Eine Kaltfront brachte am Ende der 2. Dekade ein 2-tägiges Niederschlagsereignis mit dem größten Teil der Aprilsumme.

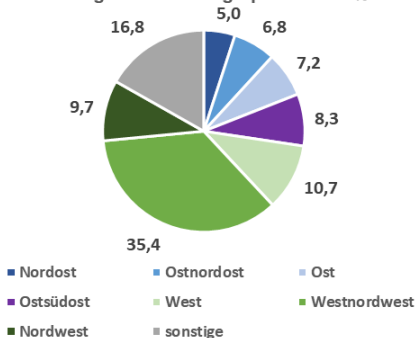
### Luftdruck



maximaler Luftdruck April 2026: 1031 hPa (30.04.2026)  
 minimaler Luftdruck April 2026: 1012 hPa (13.04.2026)  
 Monatsmittel Luftdruck April 2026: 1020 hPa  
 Monatsschwankung Luftdruck April 2026: 19 hPa

### Wind

Verteilung Windrichtung April 2026 in %



max. Windgeschwindigkeit: 30,6 km/h (25.04.2026)